




APLICACIÓN Y FORTALECIMIENTO CETEC



RESUMEN DIARIO DEL SECTOR ELÉCTRICO

DEMANDA JUEVES 02 DE JUNIO DE 2016


POTENCIA MEDIA Variación Ult. Semana
Vs al Día Anterior Mismo día


18.406 MW **2,30%** **7,43%**


PICO DE POTENCIA Variación MÁXIMO
21:05hs Vs al Día Anterior HISTÓRICO

22.045 MW **494 MW** **-3.335 MW**

CUBRIMIENTO DEL PICO



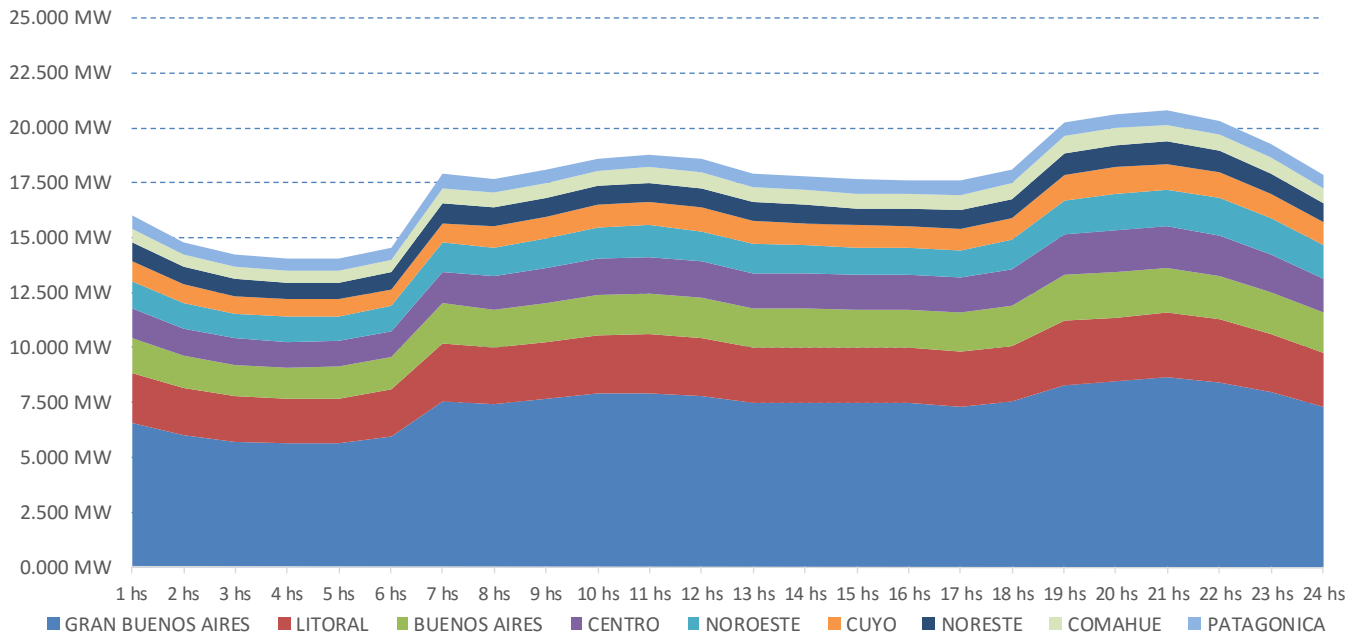

Reserva Rápida


Reserva Fría

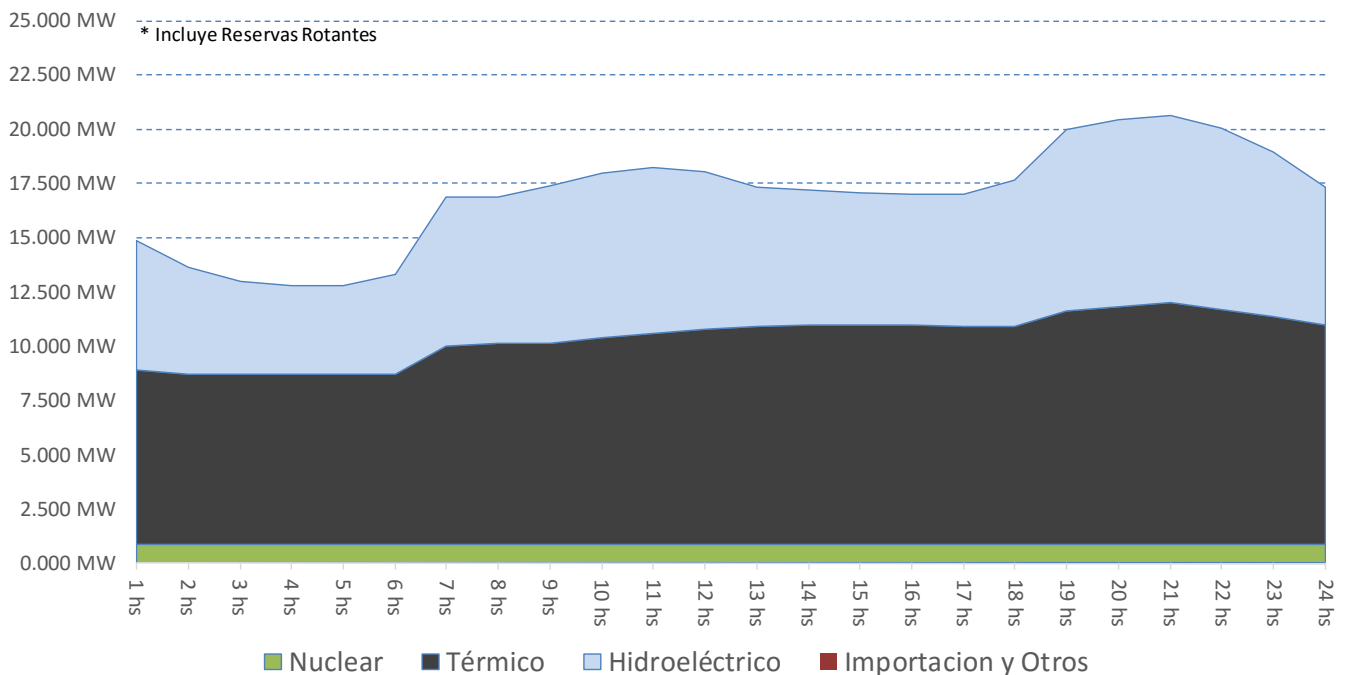
2.560 MW **2.287 MW**

RESUMEN DIARIO DEL SECTOR ELÉCTRICO

DEMANDA PROYECTADA PARA HOY



PROYECCIÓN DE POTENCIA POR FUENTE



RESUMEN DIARIO DEL SECTOR ELÉCTRICO

CONSUMO DE COMBUSTIBLES PROYECTADO PARA HOY

| GAS NATURAL En Miles de M3 | 1hs | 2hs | 3hs | 4hs | 5hs | 6hs | 7hs | 8hs | 9hs | 10hs | 11hs | 12hs | 13hs | 14hs | 15hs | 16hs | 17hs | 18hs | 19hs | 20hs | 21hs | 22hs | 23hs | 24hs | TOTAL DEL DÍA |
|-------------------------------|------------|------------|------------|------------|------------|------------|--------------|--------------|--------------|--------------|--------------|--------------|--------------|--------------|--------------|--------------|--------------|--------------|--------------|--------------|--------------|--------------|--------------|--------------|------------------|
| BUENOS AIRES | 87 | 68 | 68 | 63 | 63 | 68 | 101 | 101 | 101 | 101 | 101 | 101 | 106 | 106 | 106 | 106 | 106 | 106 | 194 | 224 | 264 | 188 | 146 | 105 | 2.775 |
| CENTRO | 37 | 37 | 37 | 37 | 37 | 37 | 56 | 56 | 56 | 56 | 56 | 56 | 56 | 56 | 56 | 56 | 56 | 56 | 59 | 59 | 59 | 59 | 59 | 59 | 1.242 |
| COMAHUE | 216 | 218 | 218 | 218 | 218 | 218 | 255 | 255 | 255 | 255 | 255 | 255 | 255 | 255 | 255 | 255 | 255 | 255 | 255 | 255 | 255 | 255 | 255 | 241 | 5.875 |
| CUYO | 61 | 61 | 61 | 61 | 61 | 61 | 61 | 61 | 61 | 61 | 61 | 61 | 61 | 61 | 61 | 61 | 61 | 61 | 61 | 61 | 61 | 61 | 61 | 61 | 1.454 |
| GRAN BUENOS AIRES | 142 | 128 | 128 | 128 | 128 | 128 | 146 | 146 | 146 | 146 | 146 | 146 | 146 | 146 | 146 | 146 | 146 | 146 | 146 | 146 | 146 | 146 | 146 | 146 | 3.417 |
| LITORAL | 78 | 78 | 78 | 78 | 78 | 78 | 112 | 112 | 112 | 112 | 112 | 112 | 112 | 112 | 112 | 112 | 112 | 112 | 112 | 112 | 112 | 112 | 112 | 110 | 2.480 |
| NORESTE | 0 | 0 | 0 | 0 | 0 | 0 | 0 | 0 | 0 | 0 | 0 | 0 | 0 | 0 | 0 | 0 | 0 | 0 | 0 | 0 | 0 | 0 | 0 | 0 | 0 |
| NOROESTE | 311 | 311 | 311 | 311 | 311 | 311 | 378 | 378 | 378 | 378 | 378 | 378 | 378 | 378 | 378 | 378 | 378 | 378 | 413 | 413 | 413 | 413 | 379 | 363 | 8.797 |
| PATAGONICA | 32 | 32 | 32 | 32 | 32 | 32 | 32 | 32 | 32 | 32 | 32 | 32 | 32 | 32 | 32 | 32 | 32 | 32 | 32 | 32 | 32 | 32 | 32 | 32 | 771 |
| Total (Miles de M3) | 962 | 931 | 932 | 927 | 926 | 932 | 1.141 | 1.141 | 1.141 | 1.140 | 1.140 | 1.140 | 1.145 | 1.145 | 1.145 | 1.145 | 1.145 | 1.145 | 1.271 | 1.301 | 1.341 | 1.266 | 1.190 | 1.111 | 26.810 |

| FUEL OIL En Toneladas | 1hs | 2hs | 3hs | 4hs | 5hs | 6hs | 7hs | 8hs | 9hs | 10hs | 11hs | 12hs | 13hs | 14hs | 15hs | 16hs | 17hs | 18hs | 19hs | 20hs | 21hs | 22hs | 23hs | 24hs | TOTAL DEL DÍA |
|--------------------------|------------|------------|------------|------------|------------|------------|------------|------------|------------|------------|------------|------------|------------|------------|------------|------------|------------|------------|------------|------------|------------|------------|------------|------------|------------------|
| BUENOS AIRES | 147 | 147 | 147 | 152 | 152 | 147 | 147 | 147 | 147 | 152 | 152 | 152 | 147 | 147 | 147 | 147 | 147 | 147 | 147 | 152 | 152 | 147 | 147 | 147 | 3.560 |
| CENTRO | 9 | 9 | 9 | 9 | 9 | 9 | 9 | 9 | 9 | 9 | 9 | 9 | 9 | 9 | 9 | 9 | 9 | 9 | 9 | 9 | 9 | 9 | 9 | 9 | 224 |
| COMAHUE | 0 | 0 | 0 | 0 | 0 | 0 | 0 | 0 | 0 | 0 | 0 | 0 | 0 | 0 | 0 | 0 | 0 | 0 | 0 | 0 | 0 | 0 | 0 | 0 | 0 |
| CUYO | 30 | 30 | 30 | 30 | 30 | 30 | 30 | 30 | 30 | 30 | 30 | 30 | 30 | 30 | 30 | 30 | 30 | 30 | 30 | 30 | 30 | 30 | 30 | 30 | 712 |
| GRAN BUENOS AIRES | 187 | 187 | 187 | 187 | 187 | 187 | 187 | 187 | 187 | 187 | 187 | 187 | 187 | 187 | 187 | 187 | 187 | 187 | 187 | 187 | 187 | 187 | 187 | 187 | 4.485 |
| LITORAL | 69 | 60 | 60 | 50 | 69 | 60 | 69 | 60 | 69 | 60 | 69 | 60 | 69 | 60 | 69 | 50 | 60 | 60 | 69 | 60 | 69 | 50 | 60 | 50 | 1.484 |
| NORESTE | 4 | 4 | 4 | 4 | 4 | 4 | 4 | 4 | 4 | 4 | 4 | 4 | 4 | 4 | 4 | 4 | 4 | 4 | 4 | 4 | 4 | 4 | 4 | 4 | 92 |
| NOROESTE | 2 | 2 | 2 | 2 | 2 | 2 | 2 | 2 | 2 | 2 | 2 | 2 | 2 | 2 | 2 | 2 | 2 | 2 | 2 | 2 | 2 | 2 | 2 | 2 | 57 |
| PATAGONICA | 0 | 0 | 0 | 0 | 0 | 0 | 0 | 0 | 0 | 0 | 0 | 0 | 0 | 0 | 0 | 0 | 0 | 0 | 0 | 0 | 0 | 0 | 0 | 0 | 0 |
| Total (Toneladas) | 448 | 439 | 439 | 434 | 453 | 439 | 448 | 439 | 448 | 444 | 453 | 444 | 448 | 439 | 448 | 429 | 439 | 439 | 448 | 444 | 453 | 429 | 439 | 429 | 10.614 |

| GASOIL En Metros Cúbicos | 1hs | 2hs | 3hs | 4hs | 5hs | 6hs | 7hs | 8hs | 9hs | 10hs | 11hs | 12hs | 13hs | 14hs | 15hs | 16hs | 17hs | 18hs | 19hs | 20hs | 21hs | 22hs | 23hs | 24hs | TOTAL DEL DÍA |
|-----------------------------|------------|------------|------------|------------|------------|------------|------------|------------|------------|------------|------------|------------|------------|------------|------------|------------|------------|------------|------------|------------|------------|------------|------------|------------|------------------|
| BUENOS AIRES | 66 | 66 | 66 | 66 | 66 | 66 | 98 | 116 | 126 | 126 | 134 | 134 | 134 | 134 | 134 | 130 | 128 | 128 | 128 | 140 | 140 | 140 | 131 | 111 | 2.704 |
| CENTRO | 45 | 45 | 45 | 45 | 45 | 45 | 46 | 47 | 47 | 47 | 47 | 47 | 46 | 46 | 46 | 46 | 46 | 46 | 49 | 49 | 49 | 49 | 48 | 45 | 1.116 |
| COMAHUE | 0 | 0 | 0 | 0 | 0 | 0 | 37 | 37 | 37 | 38 | 38 | 38 | 37 | 37 | 37 | 37 | 37 | 38 | 39 | 39 | 39 | 39 | 39 | 38 | 684 |
| CUYO | 0 | 0 | 0 | 0 | 0 | 0 | 0 | 0 | 0 | 0 | 0 | 0 | 0 | 0 | 0 | 0 | 0 | 0 | 0 | 0 | 0 | 0 | 0 | 0 | 0 |
| GRAN BUENOS AIRES | 225 | 225 | 225 | 225 | 225 | 225 | 225 | 225 | 225 | 272 | 290 | 337 | 355 | 355 | 355 | 355 | 355 | 355 | 423 | 423 | 423 | 423 | 423 | 423 | 7.590 |
| LITORAL | 193 | 193 | 193 | 193 | 193 | 193 | 193 | 193 | 193 | 193 | 193 | 193 | 193 | 193 | 193 | 193 | 193 | 193 | 193 | 193 | 193 | 193 | 193 | 193 | 4.639 |
| NORESTE | 1 | 1 | 1 | 1 | 1 | 1 | 3 | 7 | 10 | 10 | 9 | 9 | 9 | 9 | 10 | 5 | 5 | 5 | 5 | 7 | 7 | 6 | 4 | 2 | 127 |
| NOROESTE | 0 | 0 | 0 | 0 | 0 | 0 | 0 | 0 | 1 | 2 | 3 | 3 | 3 | 3 | 3 | 3 | 2 | 1 | 1 | 3 | 3 | 3 | 3 | 3 | 42 |
| PATAGONICA | 1 | 1 | 1 | 1 | 1 | 1 | 1 | 1 | 1 | 1 | 1 | 1 | 1 | 1 | 1 | 1 | 1 | 1 | 1 | 1 | 1 | 1 | 1 | 1 | 19 |
| Total (M3) | 531 | 531 | 530 | 530 | 530 | 530 | 604 | 627 | 640 | 689 | 715 | 762 | 778 | 779 | 779 | 771 | 768 | 768 | 839 | 854 | 854 | 854 | 842 | 816 | 16.921 |

| CARBÓN En Toneladas | 1hs | 2hs | 3hs | 4hs | 5hs | 6hs | 7hs | 8hs | 9hs | 10hs | 11hs | 12hs | 13hs | 14hs | 15hs | 16hs | 17hs | 18hs | 19hs | 20hs | 21hs | 22hs | 23hs | 24hs | TOTAL DEL DÍA |
|--------------------------|----------|-----------|-----------|-----------|----------|-----------|----------|-----------|----------|-----------|----------|-----------|----------|-----------|----------|-----------|-----------|-----------|----------|-----------|----------|-----------|-----------|-----------|------------------|
| LITORAL (S. Nicolas) | 0 | 17 | 17 | 34 | 0 | 17 | 0 | 17 | 0 | 17 | 0 | 17 | 0 | 17 | 0 | 34 | 17 | 17 | 0 | 17 | 0 | 34 | 17 | 34 | 328 |
| Total (Toneladas) | 0 | 17 | 17 | 34 | 0 | 17 | 0 | 17 | 0 | 17 | 0 | 17 | 0 | 17 | 0 | 34 | 17 | 17 | 0 | 17 | 0 | 34 | 17 | 34 | 328 |

RESUMEN DIARIO DEL SECTOR ELÉCTRICO

ÚLTIMOS EVENTOS AL 02 DE JUNIO 2016

Debido a restricciones al abastecimiento de gas natural correspondientes a problemas gremiales en Tierra del Fuego, el parque generador se ve obligado a bajar su consumo en torno a 10 millones de m³/días.

| | |
|---------------------|------------------------------------------------------------------------------------------------------------------------------------------------------------------------------------------------------------------------------------------------------------------------------------------------------------------------------------------------------------------------------------------------------------------------------------------------------------|
| 01/06/2016 23:59 | 23:59:00 - EDERSA: E.T Viedma 132 kV: A las 23.38 hs E/S el TR2 (132/33/13,2 kV) y se reponen la totalidad de los cortes. |
| 01/06/2016 22:10 | 22:10:31 - EDEERSA: E.T Viedma 132 kV: A las 21:04 hs desengancharon TR1 y TR2 (132/33/13,2 kV). Señalizando máxima corriente Se producen 18 MW de cortes. 21:12 hs se energizó el TR1 y 21:32 hs se repusieron 13 MW. Continúa el TR02 f/s para revisión. Permanecen 5 MW de cortes. |
| 31/05/2016 14:22 | 14:22:54 - Transener: A las 13 hs Línea de 500 kV Río Coronda - Rosario Oeste 1 e/s normal. Previamente se anulaban los disparos del reactor de línea. |
| 31/05/2016 11:25 | 11:25:21 - Transener: Línea de 500 kV Río Coronda - Rosario Oeste 1 desenganchó por alivio de sobrepresión del reactor de línea en extremo R. Coronda. No hubo afectación al servicio. |
| 27/05/2016 16:06 | 16:06:06 - Epec: a las 13.03 hs. entró e/s las líneas de 66 kV Bell Ville – M. Juárez – Inrville y se tensionó el Transformador de la E.T Marcos Juárez. A las 14.27 hs. se normalizaron todos los cortes. Previamente se reparó la barra de 13,2 kV y el alimentador N°6. Quedó f/s con falla el alimentador N°2 de 13,2 kV. |
| 27/05/2016 12:16 | 12:16:36 - Epec: a las 06.53 hs desengancharon las L. 66 kV Bell Ville – Marcos Juárez – Inrville señalizando máxima corriente. Se producen 10 MW de cortes en Marcos Juárez y 8 MW en Bell Ville por actuación de DAD. A las 06.58 hs se recuperan los cortes en Bell Ville. Informan que en la E.T. E.T. Marcos Juárez hubo un principio de incendio y que están evaluando los daños. Continúan los cortes en M. Juárez. |
| 25/05/2016 22:01 | 22:01:07 - TRANSNOA: A las 22:17 hs e/s L. 132 kV Suncho Corral - Añatuya y comienzan a normalizar la configuración de la ET Añatuya (venía sin cortes) 22:18 hs e/s L. 132 kV Añatuya – Bandera y comienzan a reponer los cortes en la ET Bandera. 22:19 hs se reponen los cortes en la ET Bandera. |
| 25/05/2016 21:10 | 21:10:02 - TRANSNOA: A las 17:35 hs L. Suncho Corral - Añatuya 132 kV hizo recierre y desenganchó señalizando fase T/tierra. Cortes: 11 MW en las EE.TT. Añatuya y Bandera. Tiempo bueno. La recorrerán. 18:41 hs se reponen los cortes en la ET Añatuya con Generación Delivery en isla. Informa el COG de Enarsa que la generación de Bandera continúa indisponible por falla en el arranque de las máquinas. Continúan cortes totales en Bandera (3 MW) |
| 25/05/2016 00:57 | 00:57:00 - Emsa: informa que entró e/s la L. 132 kV. S. Isidro - Roca y que a las 01.02 hs. quedaron normalizados los cortes de Oberá. |
| 25/05/2016 00:25 | 00:25:00 - Emsa: informa que desenganchó la L. 132 kV. S. Isidro - Roca, señalizando fase R. Cortes 40 MW. (Oberá). |

RESUMEN DIARIO DEL SECTOR ELÉCTRICO