

IMPACTO DEL COVID-19 EN LAS EMPRESAS METALÚRGICAS

Informe Nro. 4
Agosto 2020



ceu
Centro de Estudios UIA





Resumen ejecutivo: 7 datos claves

Situación de las empresas metalúrgicas

Impacto del Aislamiento Social Preventivo y Obligatorio (ASPO)

Salarios y Programa de Asistencia de Emergencia al Trabajo y a la Producción (ATP)

Datos regionales

Expectativas

Anexo metodológico

RESUMEN EJECUTIVO METALÚRGICO: 7 DATOS CLAVES



Mejoraron los indicadores de producción y de ventas. Sin embargo, el **64% de las empresas metalúrgicas no logran recuperar los niveles que tenían en el período previo al ASPO.**

En relación a los créditos bancarios, el **49% de las empresas afirmaron tener una mayor necesidad de crédito** y el 51% accedió a créditos de tasa 24%.



Las mayores dificultades que enfrentan las empresas metalúrgicas tienen que ver con **el transporte a nivel interjurisdiccional y nacional.**



Dentro de las empresas metalúrgicas, **el 14% de los empleados se encuentran bajo licencias.** Entre los motivos mas importantes se resaltan las licencias de trabajadores mayores a 60 años.

El 41% de las empresas metalúrgicas se hacen cargo de los traslados del personal. En su mayoría se utilizan autos particulares.



Disminuyó el porcentajes de empresas que aplicaron al programa de ATP.

Mientras que el pago de los salarios presentó un mejor comportamiento que en los relevamientos anteriores.

Las expectativas para diciembre no presentan un panorama muy alentador, **el 54% de los metalúrgicos prevé una caída en su nivel de producción.**



Resumen ejecutivo: 7 datos claves

Situación de las empresas metalúrgicas

Impacto del Aislamiento Social Preventivo y Obligatorio (ASPO)

Salarios y Programa de Asistencia de Emergencia al Trabajo y a la Producción (ATP)

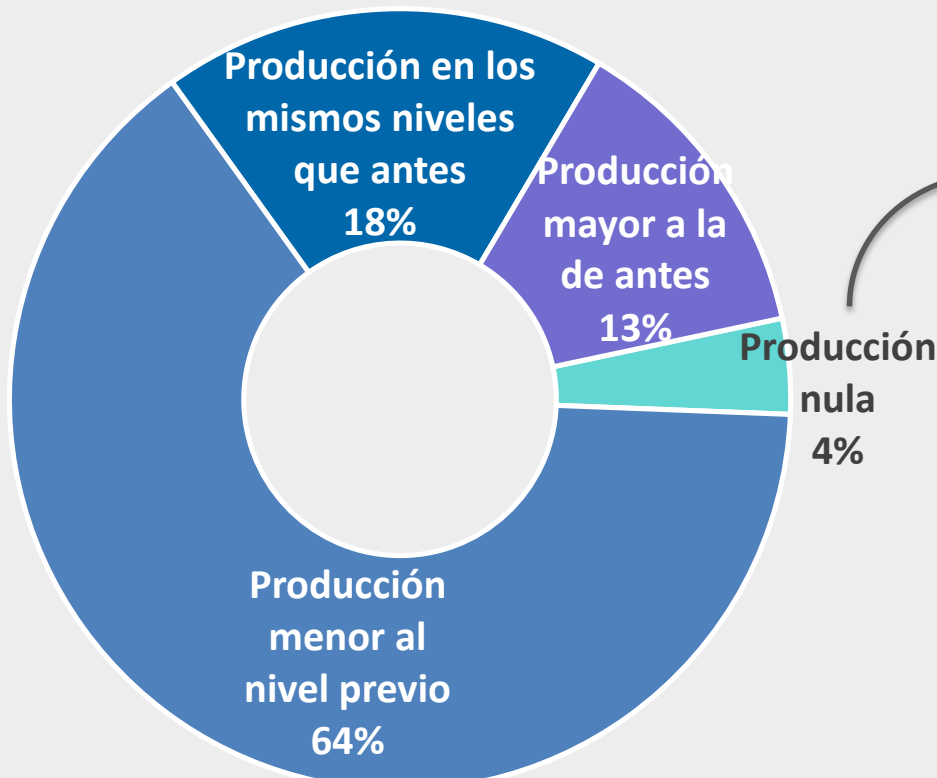
Datos regionales

Expectativas

Anexo metodológico

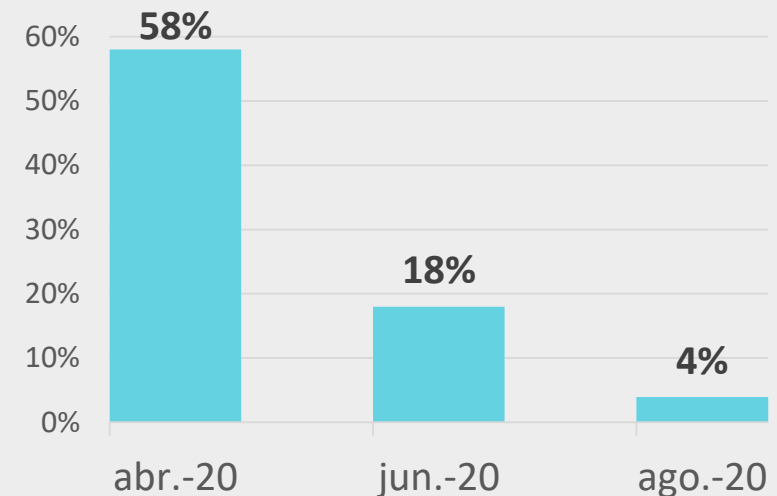
A nivel general, **el 64% de las empresas metalúrgicas produce menos que en el período anterior al Aislamiento Social Preventivo y Obligatorio (ASPO)**. Mientras que **el 13% de no se presentó una producción mayor**.

PRODUCCIÓN COMPARADA CON LOS NIVELES ANTERIORES AL ASPO



Fuente: Departamento de Estudios Económicos de ADIMRA en base a relevamientos de UIA

PORCENTAJE DE EMPRESAS CON PRODUCCIÓN NULA

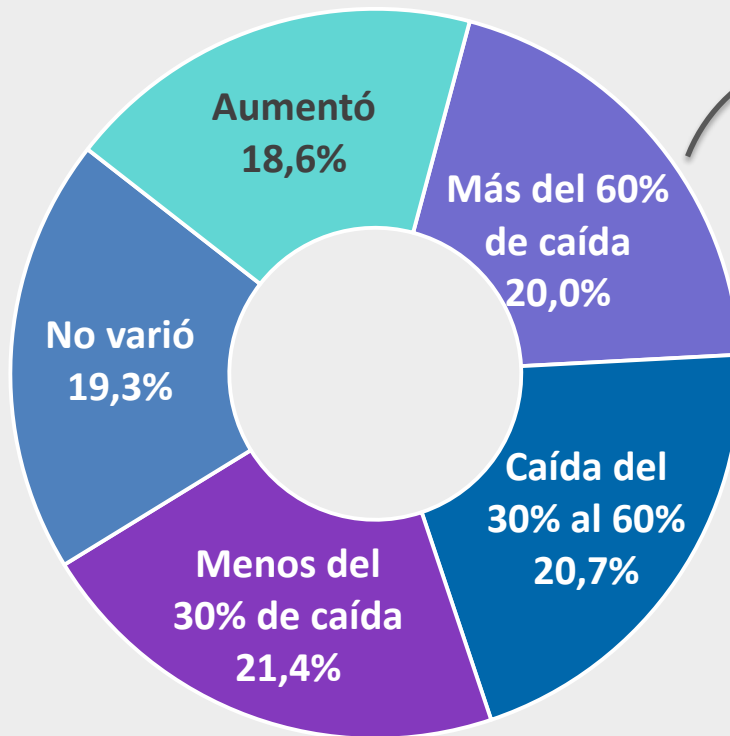


*Los datos de abril y junio pertenecen a encuestas realizadas en los correspondientes meses con distintas muestras a la de agosto.

En agosto solo el 4% de las empresas permanece inactiva, mientras que en abril más de la mitad de los metalúrgicos tenía producción nula.

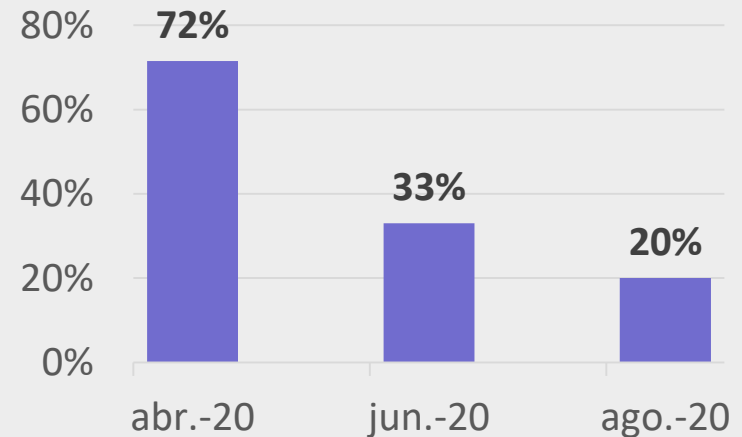
El 62% de las empresas metalúrgicas no lograron recuperar los niveles de ventas que tenía en el periodo anterior al aislamiento social preventivo y obligatorio. Por otro lado, el 19% presentó incrementos en sus ventas.

VENTAS COMPARADA CON LOS NIVELES ANTERIORES AL ASPO



Fuente: Departamento de Estudios Económicos de ADIMRA
en base a relevamientos de UIA

CAÍDA EN LAS VENTAS MAYOR AL 60% (EN % DE EMPRESAS)

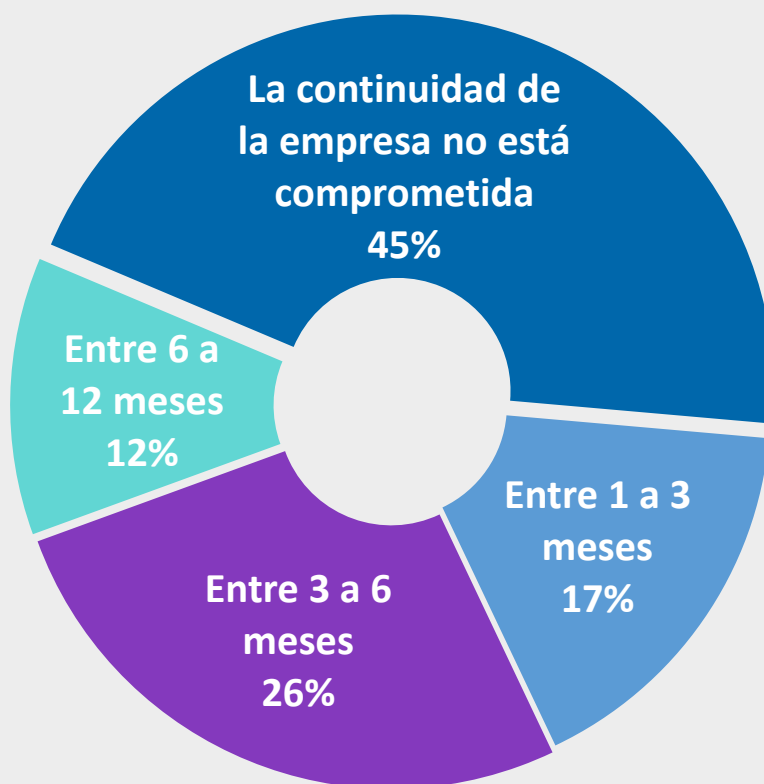


*Los datos de abril y junio pertenecen a encuestas realizadas en los correspondientes meses con distintas muestras a la de agosto.

En agosto, el porcentaje empresas que sufrió una caída en sus ventas de mas del 60% disminuyó en relación a los relevamientos anteriores.

El **17%** de las empresas metalúrgicas puede sostener su operatoria entre uno y tres meses si se mantienen las condiciones actuales. Por otro lado, el 45% de los empresarios afirmaron que la continuidad de su empresa no se encuentra comprometida.

CONTINUIDAD DE LAS EMPRESAS SI SE MANTIENEN LAS CONDICIONES ACTUALES

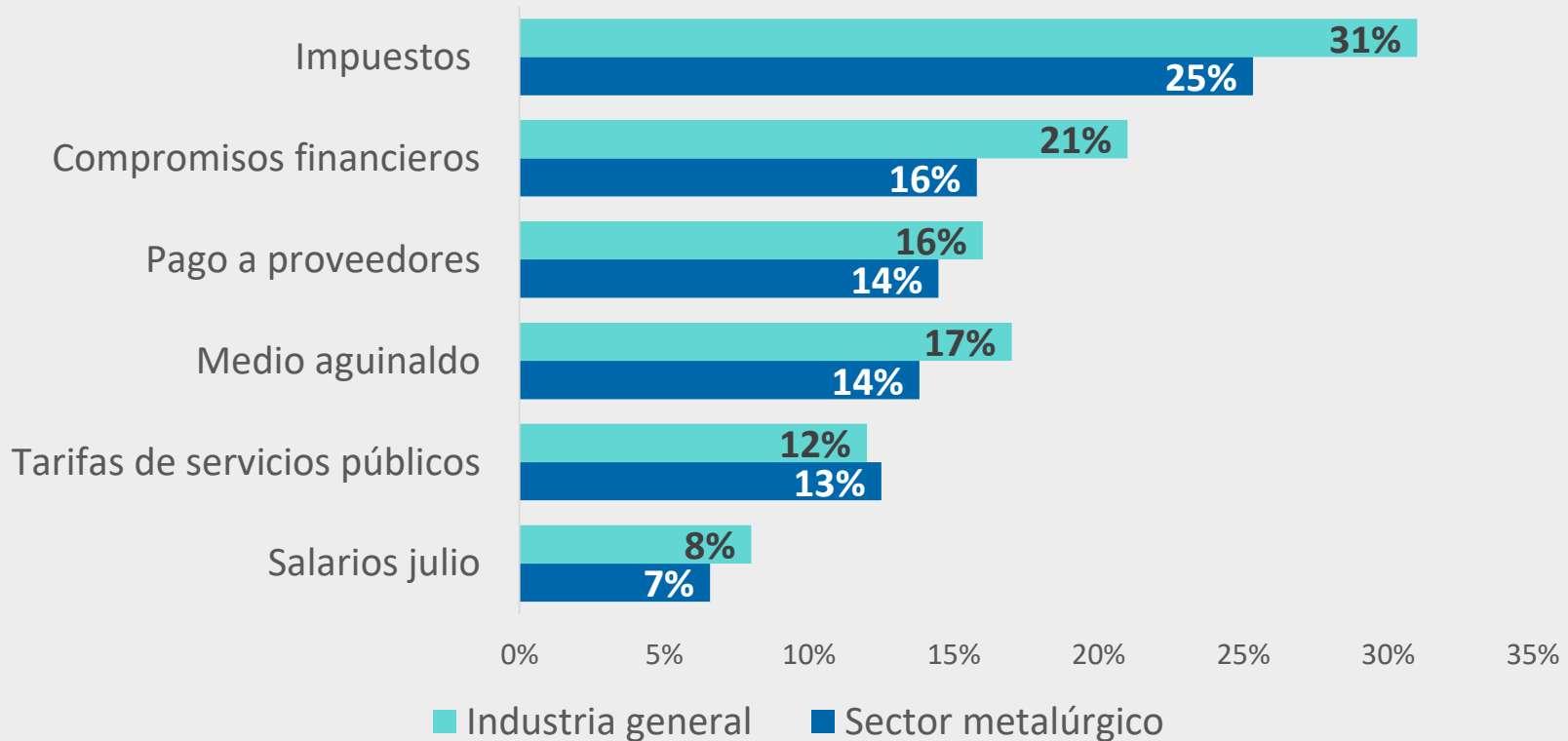


En relación al relevamiento de junio, las empresas metalúrgicas presentaron un mejor comportamiento en cuanto a la situación operativa. En este sentido, **disminuyó el porcentaje de empresas con peligro de continuidad.**

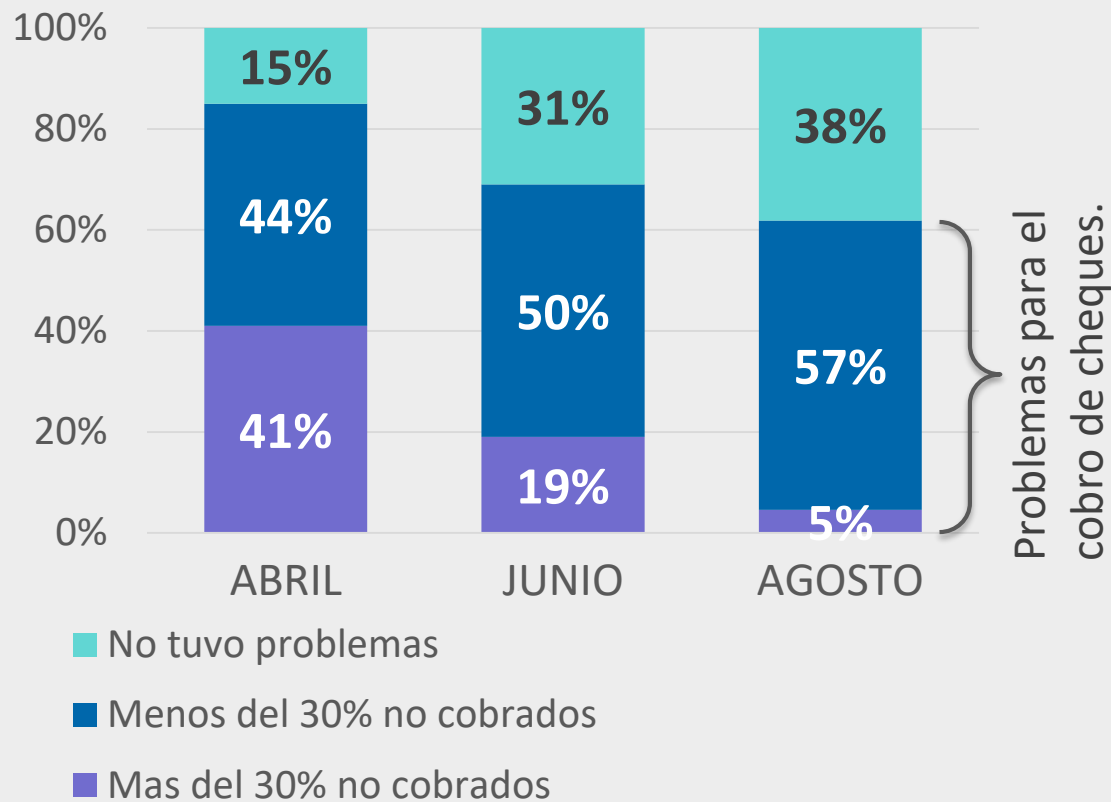
El 25% de las empresas no pudo hacer frente a las obligaciones impositivas en julio. En relación al relevamiento de mayo, disminuyó el porcentaje de incumplimiento de los pagos impositivos y financieros. Por otro lado, el 7% de las empresas no pudieron hacer frente a los pagos del sueldo de julio.

La morosidad de las empresas metalúrgicas es menor que en la industria general.

GASTOS DEL MES DE JULIO NO PAGOS (% DE EMPRESA)



Fuente: Departamento de Estudios Económicos de ADIMRA en base a relevamientos de UIA

CHEQUES NO COBRADOS
(EN % DE EMPRESAS)

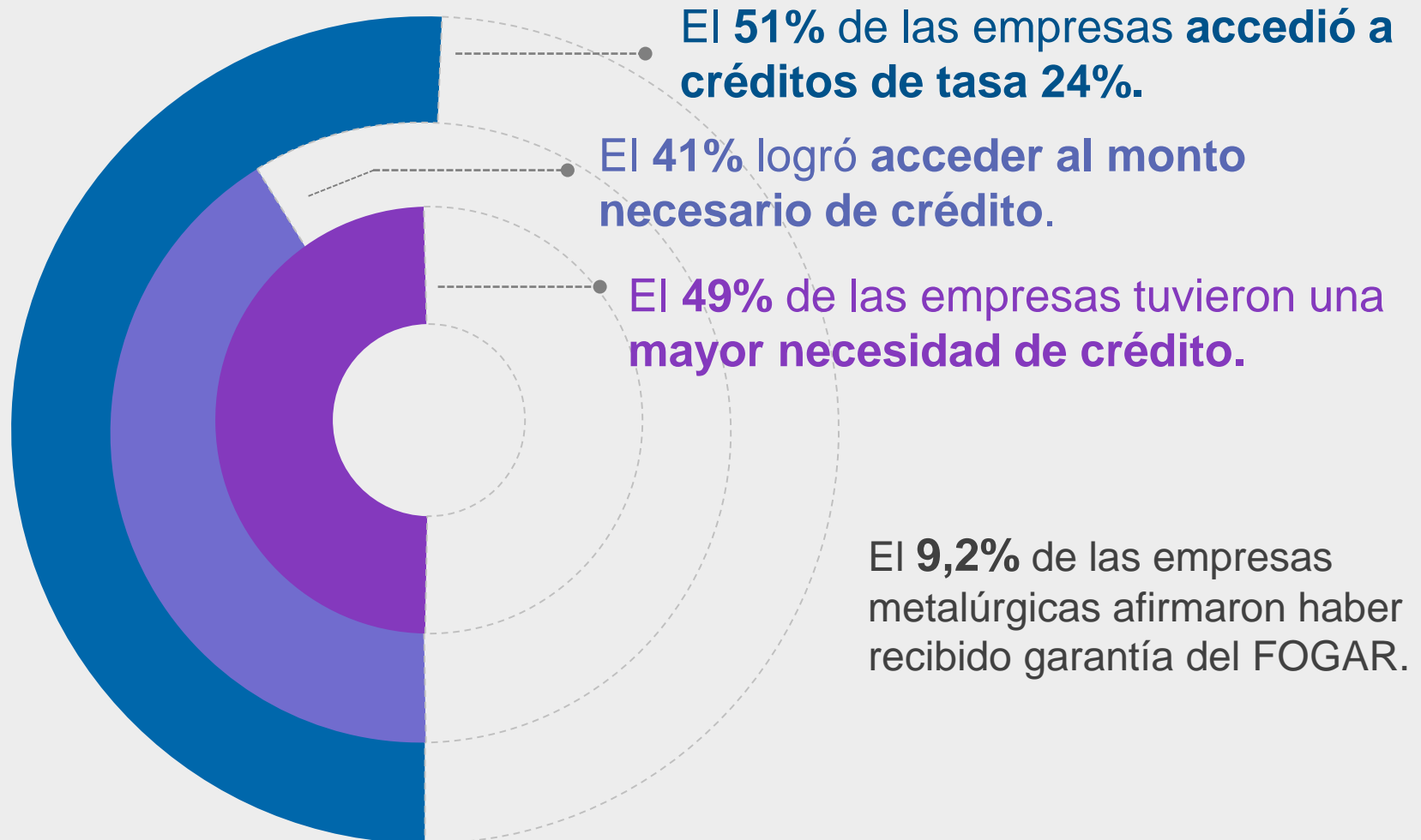
*Los datos de abril y junio pertenecen a encuestas realizadas en los correspondientes meses con distintas muestras a la de agosto.

Fuente: Departamento de Estudios Económicos de ADIMRA en base a relevamientos de UIA

Disminuyó el porcentaje de empresas que no pudieron cobrar cheques en relación a los meses anteriores. **El 62% de las empresas metalúrgicas presentó problemas para el cobro de cheques.** Mientras que en abril el porcentaje de empresas con problemas para el cobro ascendía al 85%.

“
El 70% de las empresas afirma que se extendió el plazo de los cheques que reciben.
”

ACCESO A CRÉDITOS BANCARIOS (EN % DE EMPRESAS)



Fuente: Departamento de Estudios Económicos de ADIMRA en base a relevamientos propios.



Resumen ejecutivo: 7 datos claves

Situación de las empresas metalúrgicas

Impacto del Aislamiento Social Preventivo y Obligatorio (ASPO)

Salarios y Programa de Asistencia de Emergencia al Trabajo y a la Producción (ATP)

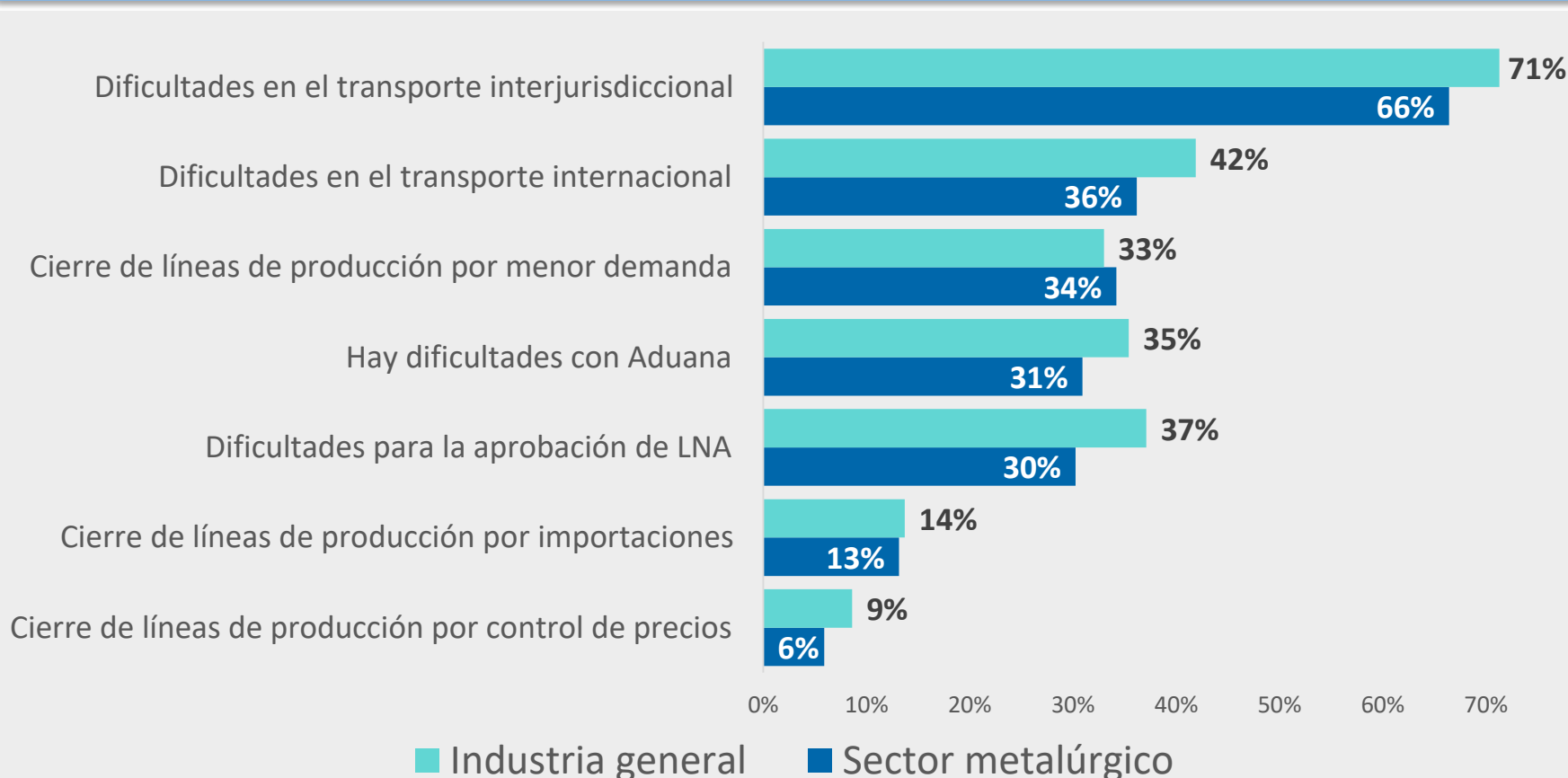
Datos regionales

Expectativas

Anexo metodológico

El 66% de las empresas metalúrgicas enfrentó dificultades en el transporte interjurisdiccional, principalmente en las provincias de Córdoba y Santa Fe. Mientras que en la industria general, el 71% de las empresas presenta esta dificultad.

PRINCIPALES DIFICULTADES (% DE EMPRESA)



Fuente: Departamento de Estudios Económicos de ADIMRA en base a relevamientos de UIA



Dentro de las empresas metalúrgicas hay un **14,3% de trabajadores bajo licencias.**


Importancia de las licencias según el motivo (en % de empresas)

Importancia / motivo de las licencias	Caso de Covid (confirmado, sospechoso o contacto estrecho)	Tener más de 60 años	Menores o familiares a cargo	Otros factores de riesgo
Alta	8,6%	36,2%	4,6%	24,3%
Baja	20,4%	30,3%	36,2%	32,9%
Nula	71,1%	33,6%	59,2%	42,8%

Fuente: Departamento de Estudios Económicos de ADIMRA en base a relevamientos de UIA.

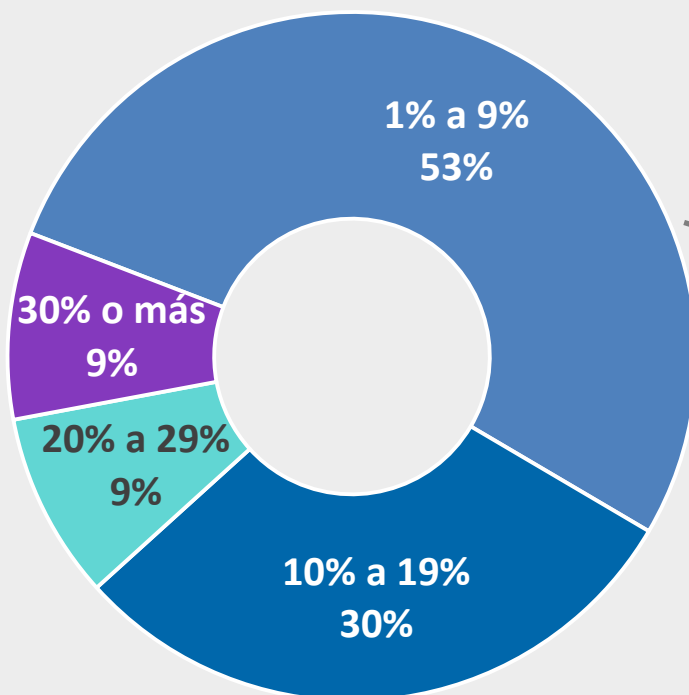
➤ **Las licencias de los trabajadores mayores de 60 años** adquirieron una mayor importancia entre los industriales metalúrgico.

➤ **Mientras que los casos de Covid** cobraron menor importancia entre los principales motivos de licencias.



El **41%** de las empresas metalúrgicas se hacen cargo del traslado del personal. Mientras que a nivel de la industria general, el porcentaje de empresas que realizan el traslado del personal es del 48%. Entre estas, **el 64% utiliza autos particulares**, mientras que el 18% traslada al personal en remís, taxi o aplicaciones de traslados privados.

COSTO DEL TRASLADO EN RELACIÓN AL SALARIO MENSUAL (EN % DE EMPRESAS)



Fuente: Departamento de Estudios Económicos de ADIMRA en base a relevamientos propios.

El costo del traslado del personal representa entre **1% y 9% del salario mensual** en el 53% de las empresas metalúrgicas.

“

El **17%** de las empresas realiza tests de prevención. En la mayoría de los casos se hace cargo la misma empresa.

”



Resumen ejecutivo: 7 datos claves

Situación de las empresas metalúrgicas

Impacto del Aislamiento Social Preventivo y Obligatorio (ASPO)

Salarios y Programa de Asistencia de Emergencia al Trabajo y a la Producción (ATP)

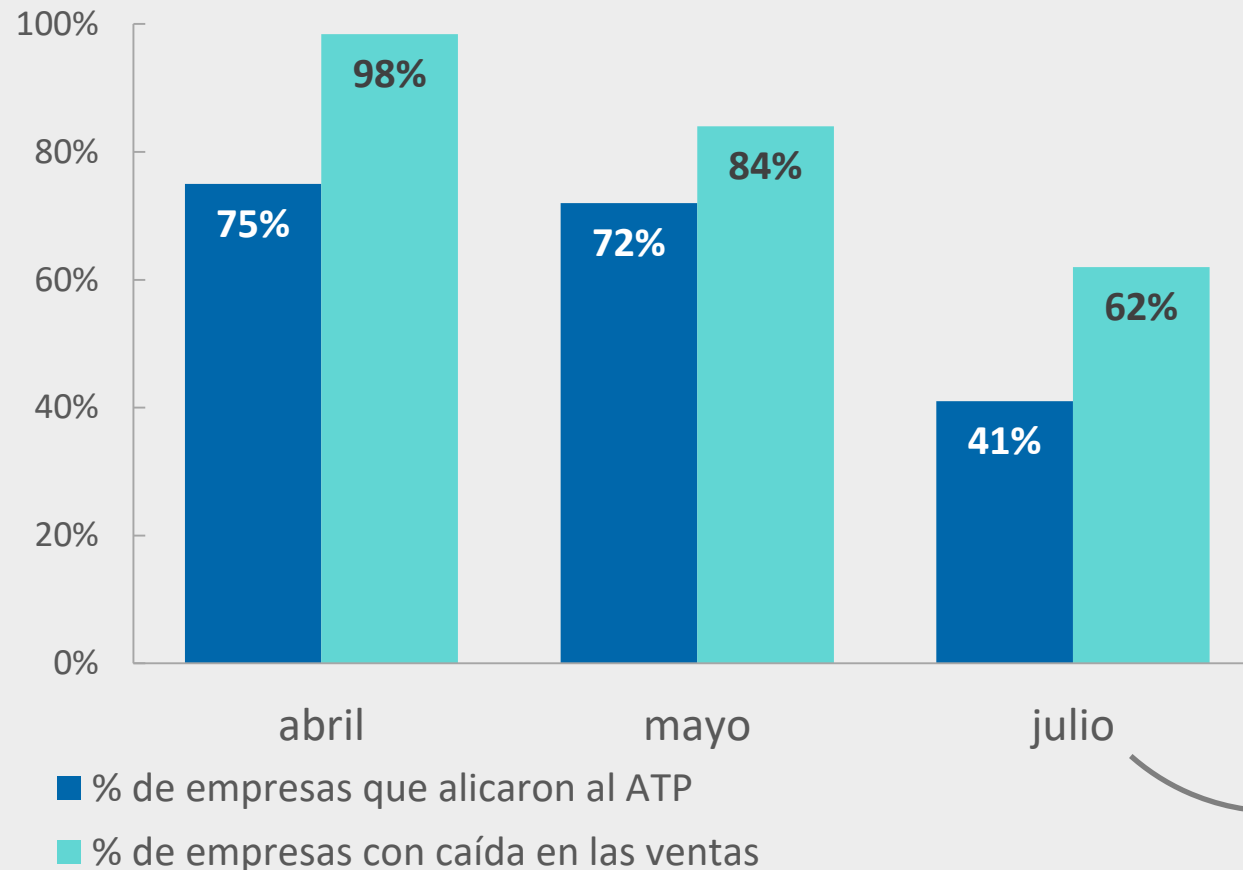
Datos regionales

Expectativas

Anexo metodológico

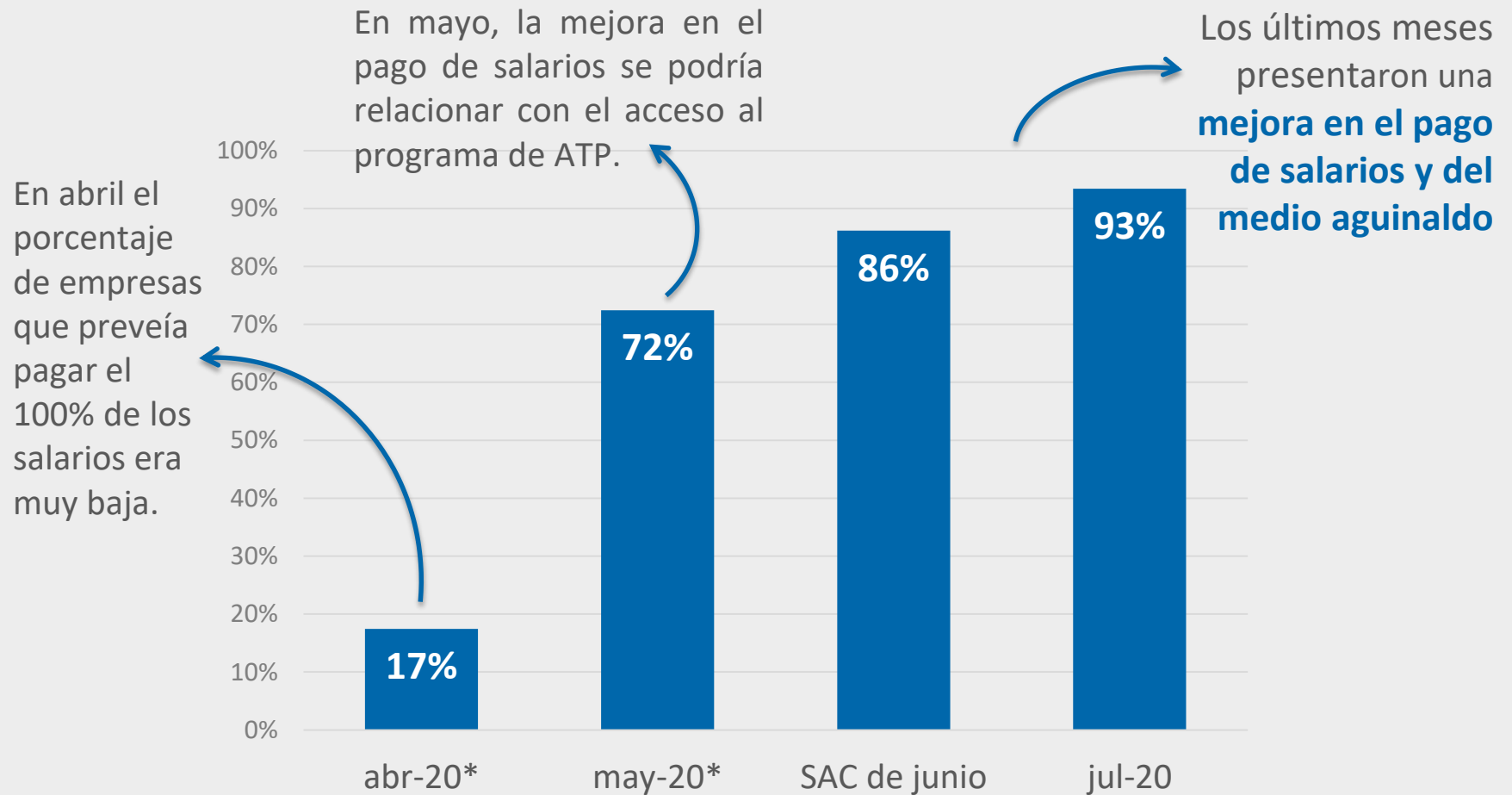
El Programa de Asistencia de Emergencia al Trabajo y a la Producción (ATP) evolucionó en línea con el comportamiento de las ventas.

EVOLUCIÓN DEL ATP Y DE LAS VENTAS (EN % DE EMPRESAS)



En julio, el 41% de las empresas aplicaron al Programa ATP, mientras que el 62% de las empresas aun no logra recuperar los niveles de ventas que tenían en marzo.

% DE EMPRESAS QUE PAGÓ O PREVÉ PAGAR EL SUELDO



*Los datos de abr-20 y may-20 pertenecen a diferentes encuestas realizadas en los meses correspondientes y con muestras distintas.

Fuente: Departamento de Estudios Económicos de ADIMRA en base a relevamientos de UIA.



Resumen ejecutivo: 7 datos claves

Situación de las empresas metalúrgicas

Impacto del Aislamiento Social Preventivo y Obligatorio (ASPO)

Salarios y Programa de Asistencia de Emergencia al Trabajo y a la Producción (ATP)

Datos regionales

Expectativas

Anexo metodológico

5%

- En la provincia de Buenos Aires, el **5%** de las empresas tienen **producción nula**.

71%

- El **71%** de las empresas metalúrgicas **no logró recuperar los niveles de ventas** que tenía antes del aislamiento.

58%

- El **58%** de las empresas de Buenos Aires **se hace cargo del traslado del personal**.

> El **62%** de las empresas tiene **dificultades con el transporte interjurisdiccional**.

> En la provincia de Buenos Aires hay un **18% de trabajadores bajo licencias**.

> El **24%** de las empresas de la provincia **realizan testeos preventivos**.

0%

- En la provincia de Santa Fe, **no se registraron empresas con producción nula.**

51%

- El **51%** de las empresas metalúrgicas **no logró recuperar los niveles de ventas** que tenía antes del aislamiento.

24%

- El **24%** de las empresas de Santa Fe **se hace cargo del traslado del personal.**

> El **69%** de las empresas tiene **dificultades con el transporte interjurisdiccional.**

> En la provincia de Santa Fe hay un **12% de trabajadores metalúrgicos bajo licencias.**

> El **9%** de las empresas de Santa Fe **realizan testeos preventivos.**

5%

- En la provincia de Córdoba, **no se registraron empresas con producción nula.**

64%

- El **64%** de las empresas metalúrgicas **no logró recuperar los niveles de ventas** que tenía antes del aislamiento.

21%

- El **21%** de las empresas de **Córdoba se hace cargo del traslado del personal.**

> El **78%** de las empresas tiene **dificultades con el transporte interjurisdiccional.**

> En la provincia de Córdoba hay un **10% de trabajadores metalúrgicos bajo licencias.**

> El **14%** de las empresas de Córdoba **Fe realizan** **testeos preventivos.**



Resumen ejecutivo: 7 datos claves

Situación de las empresas metalúrgicas

Impacto del Aislamiento Social Preventivo y Obligatorio (ASPO)

Salarios y Programa de Asistencia de Emergencia al Trabajo y a la Producción (ATP)

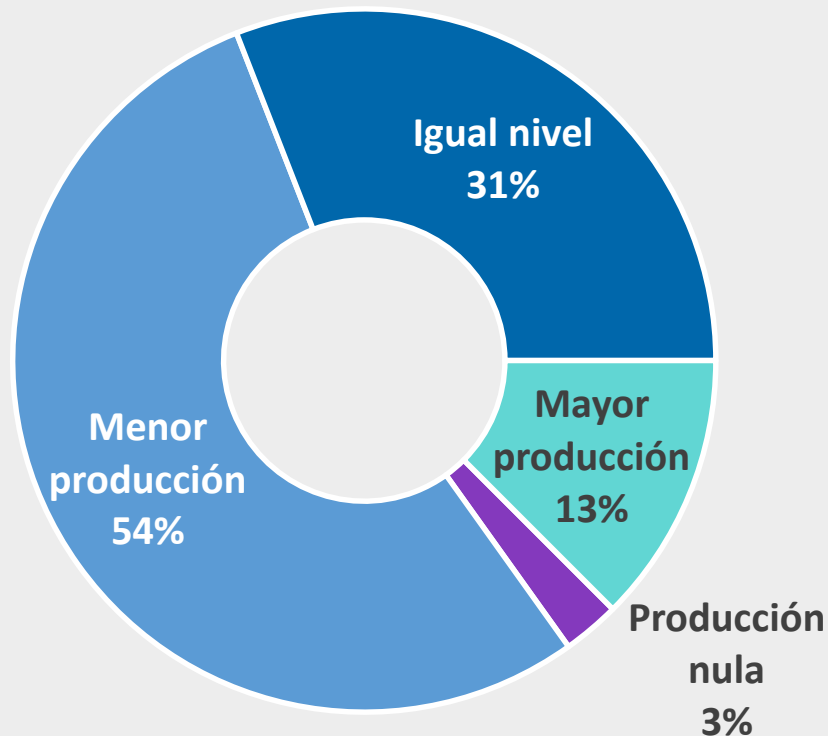
Datos regionales

Expectativas

Anexo metodológico

A nivel general, las expectativas para diciembre mostraron un magro panorama a nivel productivo. En este sentido, **el 54% de los empresarios prevé una caída en la actividad.** Por otro lado, el 13% de las empresas espera una mejora en los niveles de producción.

EXPECTATIVAS DE PRODUCCIÓN PARA DICIEMBRE DE 2020 (EN % DE EMPRESAS)



*Se tienen en cuenta las perspectivas a diciembre en relación al período anterior al ASPO.

Fuente: Departamento de Estudios Económicos de ADIMRA en base a relevamientos propios.

A nivel regional, las provincias de Buenos Aires y Córdoba, presentaron los mayores niveles de visión negativa. En ambas regiones el porcentaje de empresas que prevé una caída en la producción supera el 60%. Por otro lado, la provincia de **Santa Fe se mostró mas optimista** en relación a los niveles de actividad para diciembre.



Resumen ejecutivo: 7 datos claves

Situación de las empresas metalúrgicas

Impacto del Aislamiento Social Preventivo y Obligatorio (ASPO)

Salarios y Programa de Asistencia de Emergencia al Trabajo y a la Producción (ATP)

Datos regionales

Expectativas

Anexo metodológico



FUENTE DE DATOS

Los datos correspondientes al presente informe provienen de la encuesta “Impacto del COVID-19 en empresas” realizada por el Centro de Estudios de la UIA. La recopilación de respuestas se realizó entre el 3 y el 12 de agosto.



UNIVERSO DE ESTUDIO

Actividades económicas comprendidas:

2730- Fundición de metales

28- Fabricación de productos elaborados de metal, excepto maquinaria y equipo

29- Fabricación de maquinaria y equipo n.c.p.

31- Fabricación de maquinaria y aparatos eléctricos n.c.p.

33- Fabricación de instrumentos médicos, ópticos y de precisión y fabricación de relojes

342 - Fabricación de carrocerías para vehículos automotores; fabricación de remolques y semirremolques

343 - Fabricación de partes, piezas y accesorios para vehículos automotores y sus motores

35- Fabricación de otros tipos de equipo de transporte



PROCESAMIENTO DE LOS DATOS



Para las tareas de análisis de consistencia entre variables, detección y corrección de errores en el archivo de datos, se elaboran y programan pautas de completitud y de coherencia de los datos.

Los posibles errores e incoherencias detectados son corregidos.



ESTUDIOS ECONÓMICOS

EQUIPO DE TRABAJO:

Lic. Tomás Canosa



tcanosa@adimra.org.ar

Lic. Noelia Abbate



nabbate@adimra.org.ar

Yanina Busquet



ybusquet@adimra.org.ar

Paula Corradini



pcorradini@adimra.org.ar