






# OBSERVATORIO ADIMRA AUTOMOTRIZ

INFORME SECTORIAL  
Septiembre 2020



	Síntesis .....	Pág. 3
	Autopartes metalúrgicas .....	Pág. 4
	Producción .....	Pág. 6
	Patentamientos .....	Pág. 8
	Anexo .....	Pág. 10

## PRODUCCIÓN

Autopartes  
metalúrgicas

-2,8%

var. interanual

Automóviles y  
utilitarios

+16,1%

var. interanual

## PATENTAMIENTOS

Automóviles, utilitarios y otros pesados

-3,9%

var. interanual

Fuente: Encuesta de Actividad Metalúrgica de ADIMRA.

\*Automóviles: vehículos de hasta 1.500 kg de capacidad de carga destinados al transporte de personas.

\*\*Utilitarios: vehículos de hasta 1.500 kg de capacidad de carga con destino comercial.

En septiembre de 2020, la **producción de autopartes metalúrgicas** de las empresas de la *Encuesta de Actividad Metalúrgica de ADIMRA* experimentó una contracción del -2,8% en relación a igual mes del año anterior.

De esta manera, en los primeros nueve meses del año 2020, la **actividad de las empresas** de la muestra acumula una caída del -20,8% interanual promedio, extendiendo el periodo de caída de la producción a 25 meses ininterrumpidos.

Como resultado de este desempeño, el **nivel de utilización de la capacidad instalada (UCI)** en el mes de septiembre de 2020 se ubicó en 52,2%, reflejando una leve mejora en relación a los meses anteriores.

## Producción de autopartes metalúrgicas

Septiembre 2020

**-2,8%**

var. interanual

Acumulado 2020

**-20,8%**

var. interanual promedio

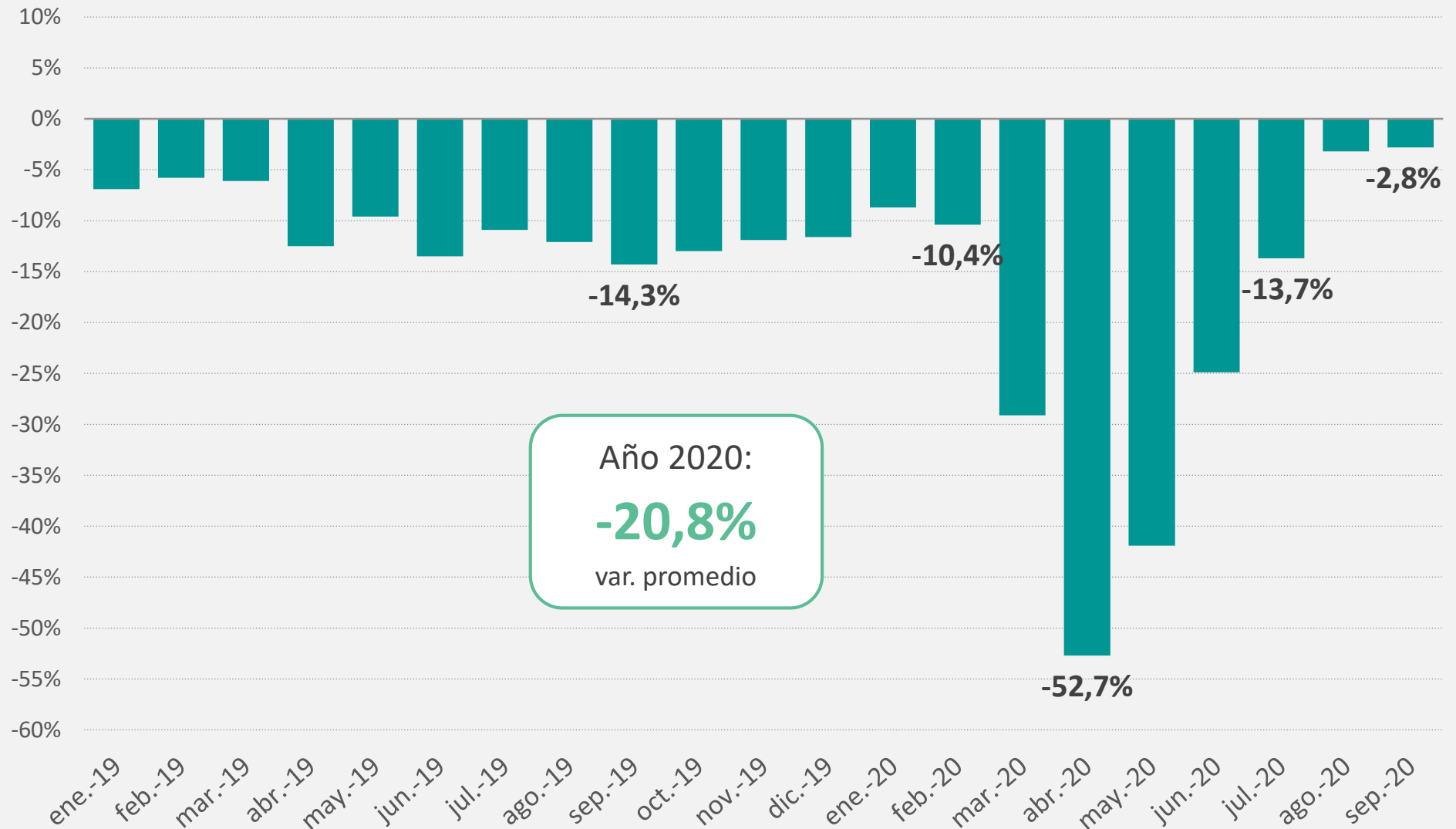
## Utilización de la Capacidad Instalada (UCI)

Septiembre 2020 

**52,2%**

Fuente: Encuesta de Actividad Metalúrgica de ADIMRA.

Gráfico 1: Producción de autopartes metalmúrgicas (var. i.a.%)





Durante el mes de septiembre, la **producción total de automóviles y utilitarios** presentó un aumento de 16,1% interanual.

En referencia a los dos sectores que informa ADEFA, la **producción de automóviles** en unidades creció un 54,4% respecto a igual mes del año anterior. Al mismo tiempo, la **producción de utilitarios** manifestó una variación de -0,3%.

En lo que va del año 2020, la **producción total de automóviles y utilitarios** en unidades acumula una baja del -31,3%. En este sentido, ambos subsectores tuvieron comportamientos similares. La **producción de utilitarios acumula una caída de -31,8% interanual**, mientras que la **producción de automóviles presenta una disminución de -30,5%** en lo que va del año.

## Producción de automóviles y utilitarios

Total	
Septiembre 2020	Acumulado 2020
<b>+16,1%</b> var. interanual	<b>-31,3%</b> var. interanual

Automóviles	
Septiembre 2020	Acumulado 2020
<b>+54,4%</b> var. interanual	<b>-30,5%</b> var. interanual

Utilitarios	
Septiembre 2020	Acumulado 2020
<b>-0,3%</b> var. interanual	<b>-31,8%</b> var. interanual

En septiembre de 2020, según datos de la encuesta de Actividad Metalúrgica de ADIMRA, la **producción de carrocerías, remolques y semirremolques** experimentó un aumento de 7,7% con respecto a los valores registrados en septiembre de 2019.

Con respecto a los primeros nueve meses del año 2020, la **producción de carrocerías, remolques y semirremolques** acumula una baja promedio del -2,5% interanual.

## Producción de carrocerías, remolques y semirremolques

Septiembre 2020

**+7,7%**

var. interanual



Acumulado 2020

**-2,5%**

var. interanual promedio

Fuente: Encuesta de Actividad Metalúrgica de ADIMRA.



En septiembre de 2020, los **patentamientos de automóviles, utilitarios y otros pesados** presentaron una caída del -3,9% interanual.

La mayor participación en los **patentamientos** registrados durante el mes de septiembre, la ocupan los **automóviles** (23.057 unidades) con el 66%. El rubro experimentó un descenso interanual del -7,8%.

Por otra parte, los **utilitarios** (10,702 unidades), que representan el 31% de los patentamientos registrados, mostraron un aumento interanual de 2,4%.

Cabe destacar que, el rubro **otros pesados** (946 unidades), dentro del cual se encuentran agrupados **carrocerías, remolques y semirremolques**, denotan una suba del 42,7% interanual.

Fuente: Depto. de Estudios Económicos de ADIMRA en base a ACARA.

Nota: Ver Tabla 2 de Anexo para análisis desagregado de los patentamientos.

## Patentamientos de automóviles, utilitarios y otros pesados

Total	
Septiembre 2020	Acumulado 2020
-3,9%	-34,5%
var. interanual	var. interanual

Automóviles	
Septiembre 2020	Acumulado 2020
-7,8%	-39,0%
var. interanual	var. interanual

Utilitarios	
Septiembre 2020	Acumulado 2020
+2,4%	-23,2%
var. interanual	var. interanual

Otros Pesados	
Septiembre 2020	Acumulado 2020
+42,7%	+0,2%
var. interanual	var. interanual



El **patentamiento de motovehículos\***, en septiembre de 2020 se registra un aumento de 49,5% en comparación a igual mes del año anterior.

El 96% de los patentamientos registrados corresponde a **motocicletas** (27.581 unidades), los cuales experimentaron un crecimiento de 51,0% con respecto a septiembre del año anterior. Este incremento en los patentamientos puede deberse al Plan Motos lanzado por el Branco Nación.

## Patentamientos de motovehículos

Septiembre 2020

**+49,5%**

var. interanual



Acumulado 2020

**-27,6%**

var. interanual

## Patentamientos de motocicletas

Septiembre 2020

**+51,0%**

var. interanual



Acumulado 2020

**-27,2%**

var. interanual

Fuente: Departamento de Estudios Económicos de ADIMRA en base a ACARA.

\* Incluye motocicletas, scooters, cuatriciclos, ciclomotores, entre otros.

Tabla 1: Producción de automóviles y utilitarios

CONCEPTO	sep-19	sep-20	VAR. %	Acum. a sep-19	Acum. a sep-20	VAR. %
Automóviles	8.320	12.842	54,4%	84.238	58.582	-30,5%
Utilitarios	19.367	19.307	-0,3%	157.092	107.157	-31,8%
<b>Total</b>	<b>27.687</b>	<b>32.149</b>	<b>16,1%</b>	<b>241.330</b>	<b>165.739</b>	<b>-31,3%</b>

Fuente: Departamento de Estudios Económicos de ADIMRA en base a ADEFA.

Tabla 2: Patentamiento de automóviles, utilitarios y otros pesados.

CONCEPTO	sep-19	sep-20	VAR. %	Acum. a sep-19	Acum. a sep-20	VAR. %
Automóviles	25.005	23.057	-7,8%	277.996	169.317	-39,1%
Utilitarios	10.451	10.702	2,4%	95.990	73.713	-23,2%
Otros Pesados	663	946	42,7%	5.993	6.004	0,2%
<b>Total</b>	<b>36.119</b>	<b>34.705</b>	<b>-3,9%</b>	<b>379.979</b>	<b>249.034</b>	<b>-34,5%</b>

Fuente: Departamento de Estudios Económicos de ADIMRA en base a ACARA.



**ADIMRA**  
ASOCIACIÓN DE INDUSTRIALES METALÚRGICOS  
DE LA REPÚBLICA ARGENTINA

## INFORME AUTOMOTRIZ: ESTUDIOS ECONÓMICOS

Equipo de trabajo:

***Lic. Tomás Canosa***

✉ [tcanosa@adimra.org.ar](mailto:tcanosa@adimra.org.ar)

---

***Yanina Busquet***

✉ [ybusquet@adimra.org.ar](mailto:ybusquet@adimra.org.ar)

---

***Lic. Francisco Arno***

✉ [farno@adimra.org.ar](mailto:farno@adimra.org.ar)

***Twitter:*** [@RedADIMRA](https://twitter.com/RedADIMRA)

## ADIMRA AUTOMOTRIZ

PRESIDENTA

***Lic. Isabel Martínez***

---

COORDINADOR

***Lic. Sebastián Kossacoff***

✉ [automotriz@adimra.org.ar](mailto:automotriz@adimra.org.ar)

---