






OBSERVATORIO ADIMRA AUTOMOTRIZ

INFORME SECTORIAL

Octubre 2020



	Síntesis	Pág. 3
	Autopartes metalúrgicas	Pág. 4
	Producción	Pág. 6
	Patentamientos	Pág. 8
	Anexo	Pág. 10

PRODUCCIÓN

Autopartes
metalúrgicas

1,6%

var. interanual

Automóviles y
utilitarios

-9,8%

var. interanual

PATENTAMIENTOS

Automóviles, utilitarios y otros pesados

+14,4%

var. interanual

Fuente: Encuesta de Actividad Metalúrgica de ADIMRA.

*Automóviles: vehículos de hasta 1.500 kg de capacidad de carga destinados al transporte de personas.

**Utilitarios: vehículos de hasta 1.500 kg de capacidad de carga con destino comercial.

En octubre de 2020, la **producción de autopartes metalúrgicas** de las empresas de la *Encuesta de Actividad Metalúrgica de ADIMRA* presentó un aumento de 1,6% en relación a igual mes del año anterior.

De esta manera, en los primeros diez meses del año 2020, la **actividad de las empresas** de la muestra acumula una caída del -18,6% interanual promedio. El valor correspondiente a octubre es el primer valor positivo Luego de veinticinco meses consecutivos de contracción,

Durante el mes de octubre de 2020 el **nivel de utilización de la capacidad instalada (UCI)** se ubicó en 55,2%, reflejando una leve mejora en relación a los meses anteriores.

Producción de autopartes metalúrgicas

Octubre 2020

1,6%

var. interanual

Acumulado 2020

-18,6%

var. interanual promedio

Utilización de la Capacidad Instalada (UCI)

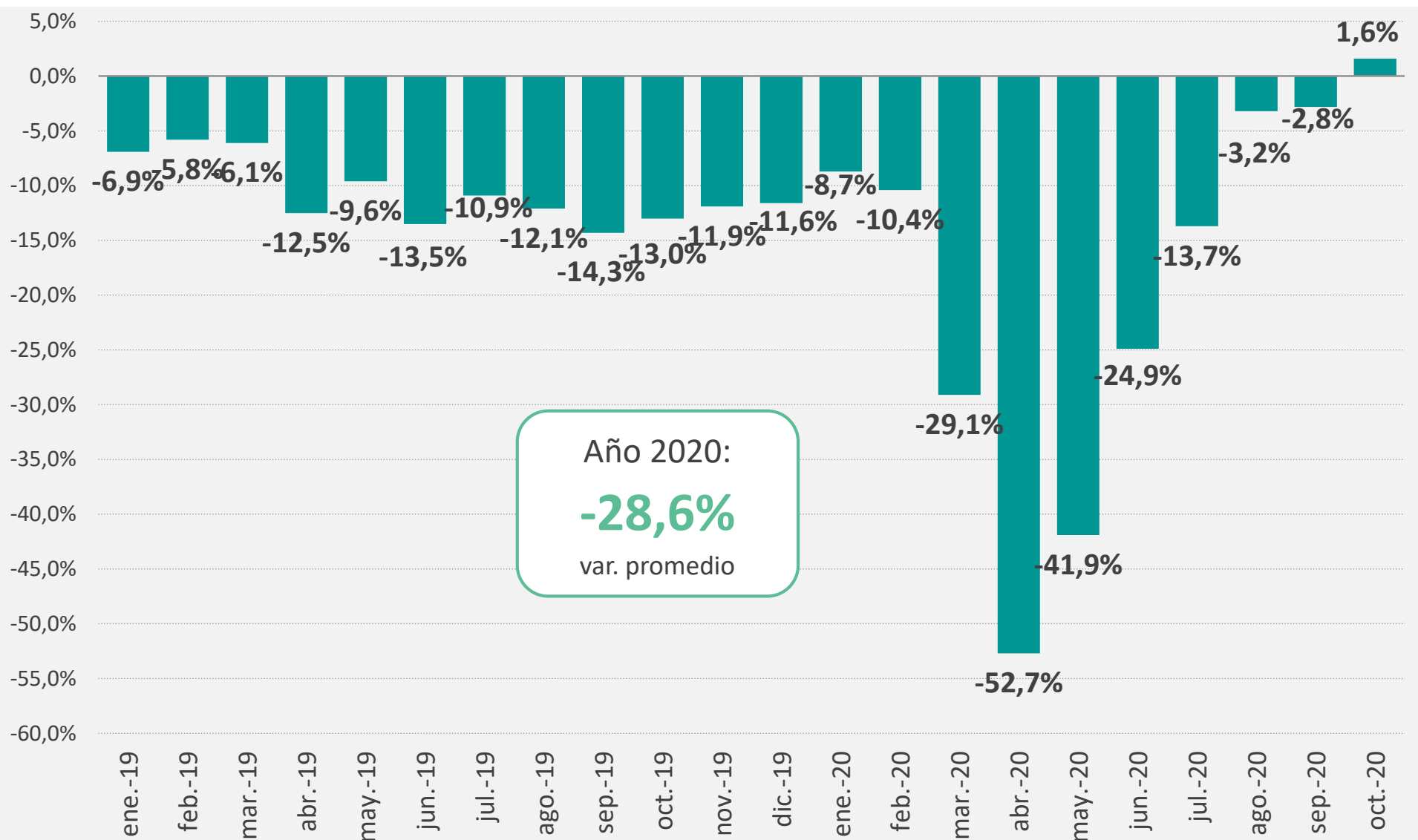
Octubre 2020

55,2%



Fuente: Encuesta de Actividad Metalúrgica de ADIMRA.

Gráfico 1: Producción de autopartes metalúrgicas (var. i.a.%)





Durante el mes de octubre, la **producción total de automóviles y utilitarios** presentó una disminución de 9,8% interanual.

En referencia a los dos sectores que informa ADEFA, la **producción de automóviles** en unidades creció un 29,6% respecto a igual mes del año anterior. Por el contrario, la **producción de utilitarios** manifestó una caída de 27,0%.

En lo que va del año 2020, la **producción total de automóviles y utilitarios** en unidades acumula una baja del 28,8%. En este sentido, ambos subsectores tuvieron comportamientos similares. La **producción de utilitarios acumula una caída de -31,2% interanual**, mientras que la **producción de automóviles presenta una disminución de -24,3%** en lo que va del año.

Producción de automóviles y utilitarios

Total	
Octubre 2020	Acumulado 2020
-9,8%	-28,8%
var. interanual	var. interanual

Automóviles	
Octubre 2020	Acumulado 2020
+29,6%	-24,3%
var. interanual	var. interanual

Utilitarios	
Octubre 2020	Acumulado 2020
-27,0%	-31,2%
var. interanual	var. interanual

Fuente: Departamento de Estudios Económicos de ADIMRA en base a ADEFA.

Nota: Ver Tabla 1 de Anexo para análisis desagregado de la producción.

En octubre de 2020, según datos de la encuesta de Actividad Metalúrgica de ADIMRA, la **producción de carrocerías, remolques y semirremolques** experimentó un aumento de 9,2% con respecto a los valores registrados en octubre de 2019.

Con respecto a los primeros diez meses del año 2020, la **producción de carrocerías, remolques y semirremolques** acumula una contracción de 1,3% interanual.

Producción de carrocerías, remolques y semirremolques

Octubre 2020

+9,2%

var. interanual



Acumulado 2020

-1,3%

var. interanual promedio

Fuente: Encuesta de Actividad Metalúrgica de ADIMRA.



En octubre de 2020, los **patentamientos de automóviles, utilitarios y otros pesados** presentaron un incremento de 14,4% interanual.

La mayor participación en los **patentamientos** registrados durante el mes de octubre, la ocupan los **automóviles** (25.168 unidades) con el 67%. El rubro experimentó un aumento de 14,4% interanual.

Por otra parte, los **utilitarios** (11.223 unidades), que representan el 30% de los patentamientos registrados, mostraron un aumento interanual de 17,6%.

Cabe destacar que, el rubro **otros pesados** (938 unidades), dentro del cual se encuentran agrupados **carrocerías, remolques y semirremolques**, denotan una suba del 34,4% interanual.

Fuente: Depto. de Estudios Económicos de ADIMRA en base a ACARA.

Nota: Ver Tabla 2 de Anexo para análisis desagregado de los patentamientos.

Patentamientos de automóviles, utilitarios y otros pesados

Total	
Octubre 2020	Acumulado 2020
+14,4%	-30,5%
var. interanual	var. interanual

Automóviles	
Octubre 2020	Acumulado 2020
+12,5%	-35,2%
var. interanual	var. interanual

Utilitarios	
Octubre 2020	Acumulado 2020
+17,6%	-19,4%
var. interanual	var. interanual

Otros Pesados	
Octubre 2020	Acumulado 2020
+34,4%	+3,8%
var. interanual	var. interanual

El **patentamiento de motovehículos***, en octubre de 2020 se registra un aumento de 22,6% en comparación a igual mes del año anterior.

El 96% de los patentamientos registrados corresponde a **motocicletas** (27.692 unidades), los cuales experimentaron un crecimiento de 24,4% con respecto a octubre del año anterior. Este incremento en los patentamientos puede estar impulsado por el Plan Motos lanzado por el Branco Nación.

Patentamientos de motovehículos

Octubre 2020

+22,6%

var. interanual



Acumulado 2020

-23,4%

var. interanual

Patentamientos de motocicletas

Octubre 2020

+24,4%

var. interanual



Acumulado 2020

-22,9%

var. interanual

Fuente: Departamento de Estudios Económicos de ADIMRA en base a ACARA.

* Incluye motocicletas, scooters, cuatriciclos, ciclomotores, entre otros.

Tabla 1: Producción de automóviles y utilitarios

CONCEPTO	oct-19	oct-20	VAR. %	Acum. a oct-19	Acum. a oct-20	VAR. %
Automóviles	9.644	12.501	29,6%	93.882	71.083	-24,3%
Utilitarios	22.190	16.205	-27,0%	179.282	123.362	-31,2%
Total	31.834	28.706	-9,8%	273.164	194.445	-28,8%

Fuente: Departamento de Estudios Económicos de ADIMRA en base a ADEFA.

Tabla 2: Patentamiento de automóviles, utilitarios y otros pesados.

CONCEPTO	oct-19	oct-20	VAR. %	Acum. a oct-19	Acum. a oct-20	VAR. %
Automóviles	22.381	25.168	12,5%	300.377	194.702	-35,2%
Utilitarios	9.547	11.223	17,6%	105.537	85.026	-19,4%
Otros Pesados	698	938	34,4%	6.691	6.942	3,8%
Total	25.803	34.563	33,9%	438.408	321.233	-26,7%

Fuente: Departamento de Estudios Económicos de ADIMRA en base a ACARA.



ADIMRA
ASOCIACIÓN DE INDUSTRIALES METALÚRGICOS
DE LA REPÚBLICA ARGENTINA

INFORME AUTOMOTRIZ: ESTUDIOS ECONÓMICOS

Equipo de trabajo:

Lic. Tomás Canosa

✉ tcanosa@adimra.org.ar

Yanina Busquet

✉ ybusquet@adimra.org.ar

Lic. Francisco Arno

✉ farno@adimra.org.ar

Twitter: [@RedADIMRA](https://twitter.com/RedADIMRA)

ADIMRA AUTOMOTRIZ

PRESIDENTA

Lic. Isabel Martínez

COORDINADOR

Lic. Sebastián Kossacoff

✉ automotriz@adimra.org.ar
