



— Evolución financiera y crediticia. Septiembre 2021

Francisco Arno



@FranArno_



farno@adimra.org.ar

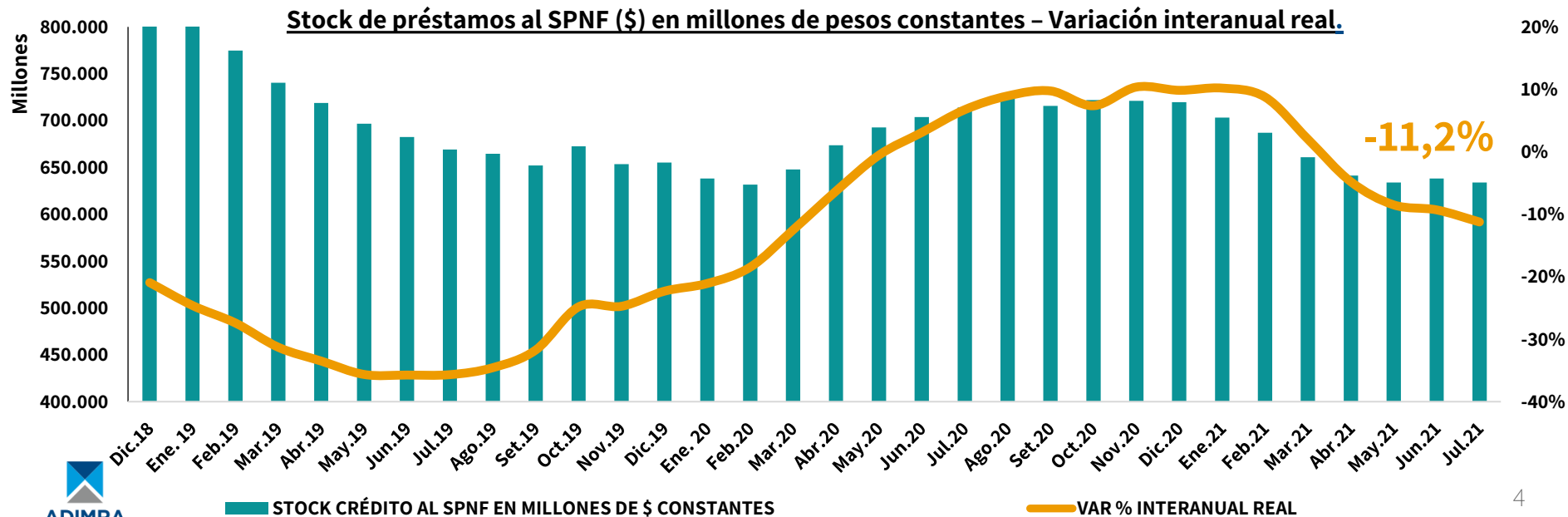
- 1 El crédito en pesos al **Sector Privado No Financiero** cayó en julio **-0,7% con respecto a junio**, en términos reales. Se ubica en **niveles similares a febrero de 2020** a precios constantes.
- 2 **El crédito PyME** continúa mostrando una mejor dinámica que el crédito total. **Creció 0,1% en julio en términos interanuales a pesos constantes y acumula 16 meses de incrementos interanuales consecutivos**. El stock de crédito PyME se encuentra **11% por encima del promedio de 2020 y 37% superior al promedio de 2019**.
- 3 En agosto se observó un **leve descenso en las tasas de interés bancarias** de los instrumentos más utilizados por las PyMEs (préstamos a sola firma, adelanto en CC y descuento de cheques). Sin embargo, se encuentran **en promedio, +7 p.p por encima del mismo período de 2020**.
- 4 Durante agosto, **el monto operado por PyMEs en descuento de cheques creció 121% interanual a precios constantes**. Representó el **40,3 % de los montos operados** por PyMEs en el mercado bancario.

- 5 En el mercado de capitales, **las tasas de descuento de cheques mostraron tasas de negociación notablemente superiores en comparación con el promedio bancario.** Tanto en el segmento avalados como en el segmento cadena de valor, se registraron promedios ente +5p.p y +14p.p superiores al promedio bancario, dependiendo de la ponderación por segmento y vencimiento.
- 6 En Agosto el **financiamiento obtenido por las PyMEs en el mercado de capitales** ascendió a \$21.194 millones, representando el **22% del total de las financiaciones.** El monto acumulado hasta agosto **resulta 79% superior** al acumulado hasta agosto de 2020. **Exhibiendo un crecimiento en la participación PyME en el mercado de capitales.**
- 7 Durante agosto, **las facturas de crédito electrónicas (FCE)** se negociaron en los Agentes de Depósito Colectivo (ADC) con **tasas similares a los cheques de cadena de valor.** Resultando notablemente superiores a las tasas de descuento de cheques PyME del mercado bancario.

Préstamos al Sector Privado No Financiero (SPNF)



El stock de crédito en pesos al SPNF **cayó -0,7% real en julio** respecto de junio. Se encuentra en **niveles similares a febrero de 2020**, a precios constantes.

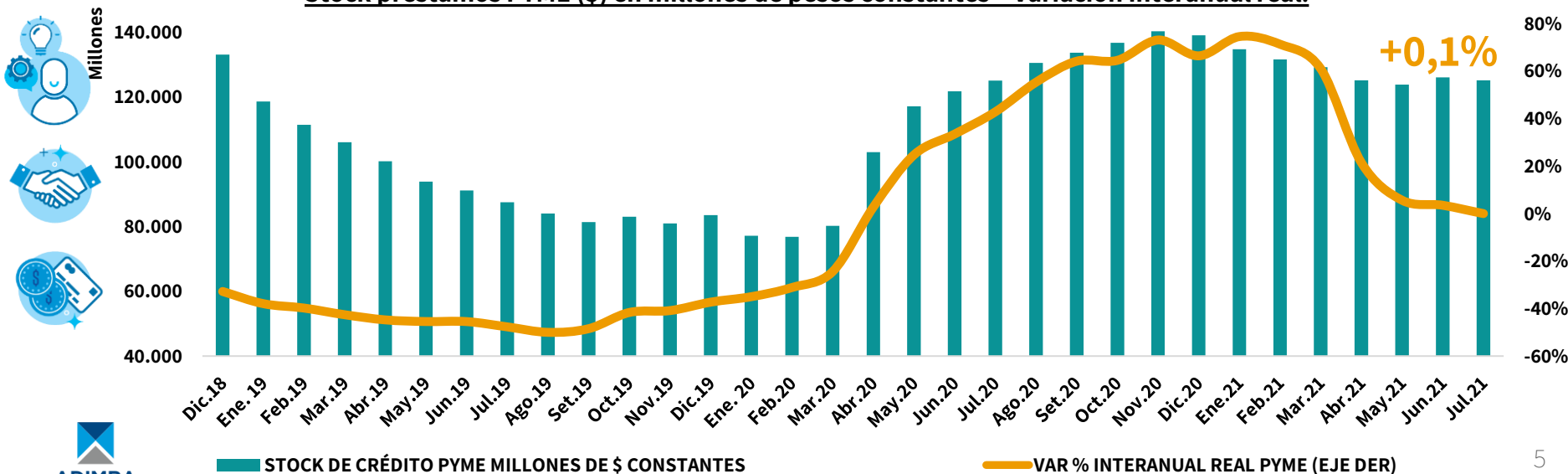


Préstamos a la Pequeña y Mediana Empresa



El stock de **crédito PyME cayó -0,7% en julio** respecto de junio, a precios constantes. Sin embargo, se ubicó **11% por encima del promedio de 2020** y **37% superior al promedio de 2019**, en términos reales.

Stock préstamos PYME (\$) en millones de pesos constantes – Variación interanual real.



Montos operados y tasas de interés

Mercado Bancario



En Agosto el 75% de los montos financiados a las PyMEs se explicó a partir de 3 instrumentos financieros:

- Descuento (cesión) de documentos: 40,3%
- Préstamos a sola firma: 17,6%
- Adelanto (descubierto) en cuenta corriente: 17,1%

1- Adelanto en cuenta corriente:



2- Préstamos a sola firma:



3- Descuento de Cheques:



PYMES

MONTOS OPERADOS

AGOSTO

\$ 31.025 millones:
Cayó -2% real respecto de julio.
Creció 1% interanual a precios constantes.

\$ 31.831 millones:
Creció 4 % real respecto de julio
y 3 % interanual a precios constantes.

\$ 73.073 millones:
Aumentó 12% respecto de julio y
creció y 121% interanual, a precios
constantes

TASAS PROMEDIO

AGOSTO

44,8% TNA
-0,5 p.p menor que julio 2021
5,7 p.p mayor que agosto 2020

35,8% TNA
-0,1 p.p menor que julio 2021
8,0 p.p mayor que agosto 2020

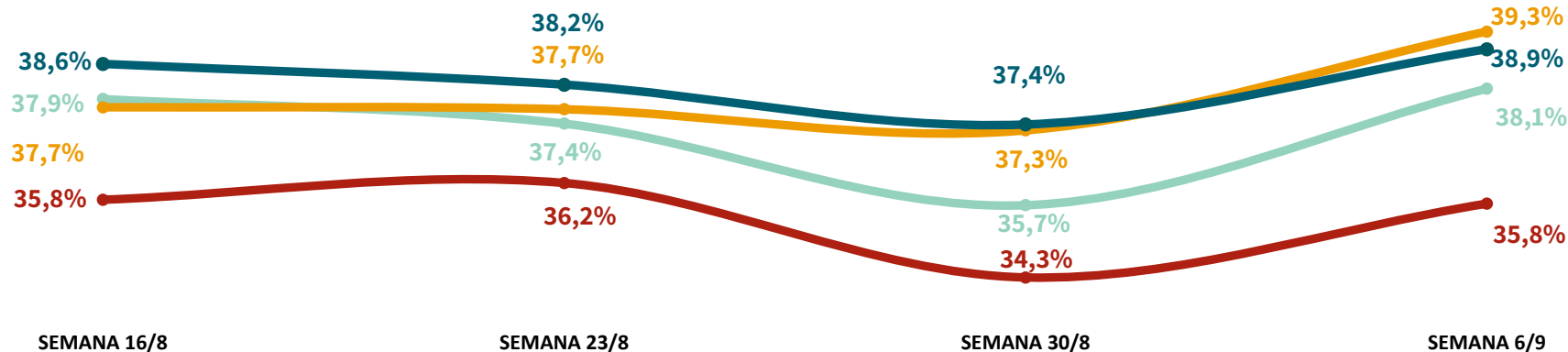
29,6% TNA
-1,2 p.p menor que julio 2021
6,4 p.p mayor que agosto 2020

Mercado de Capitales

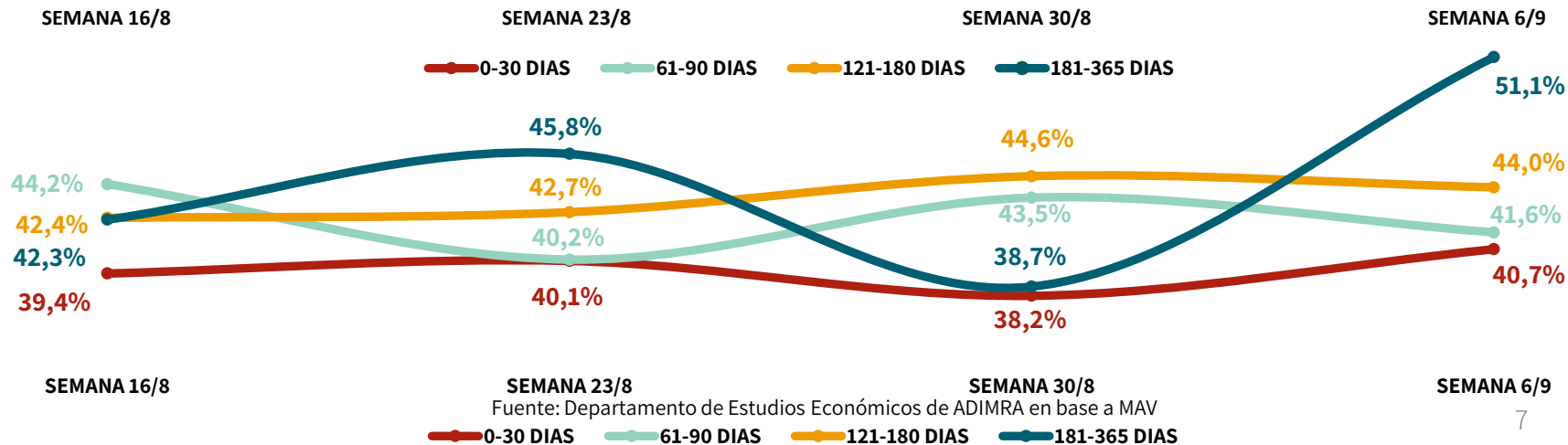
Tasas de descuento de cheques de pago diferido



Avalados



Cadena de valor



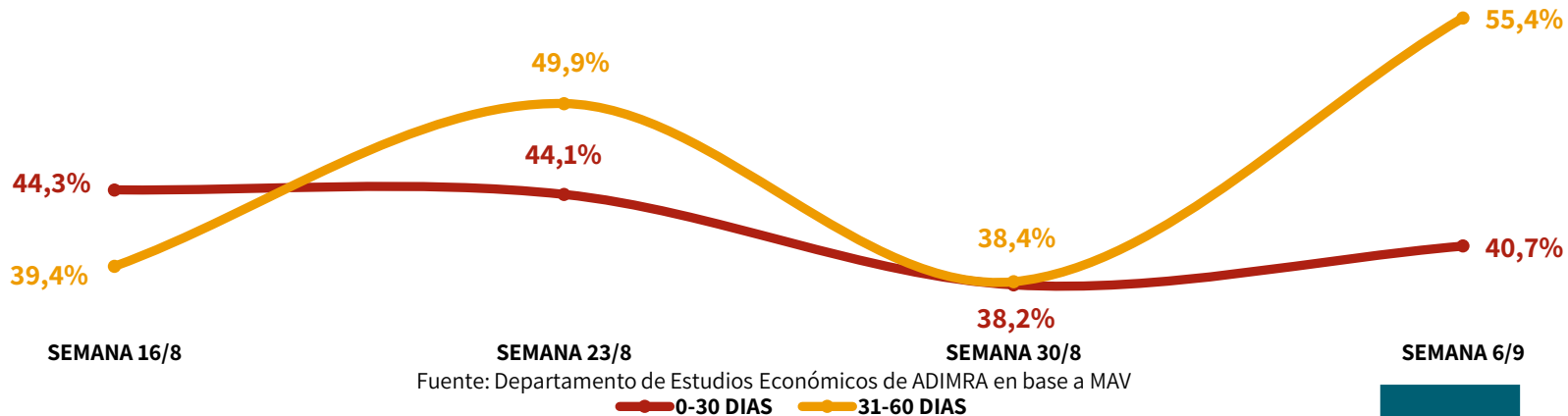
Fuente: Departamento de Estudios Económicos de ADIMRA en base a MAV

Mercado de Capitales

Factura de Crédito Electrónica (FCE)



TNA promedio ponderada por plazo
Cantidad negociada en ADC *



Fuente: Departamento de Estudios Económicos de ADIMRA en base a MAV

(*)ADC: Agentes de depósito colectivo.

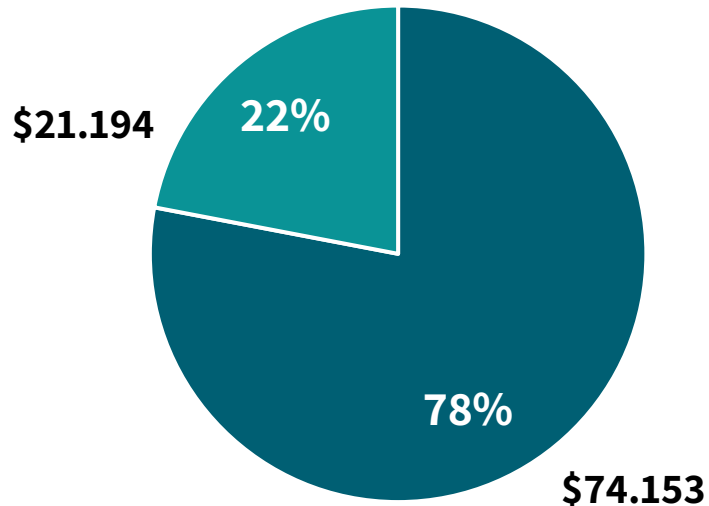


Mercado de Capitales

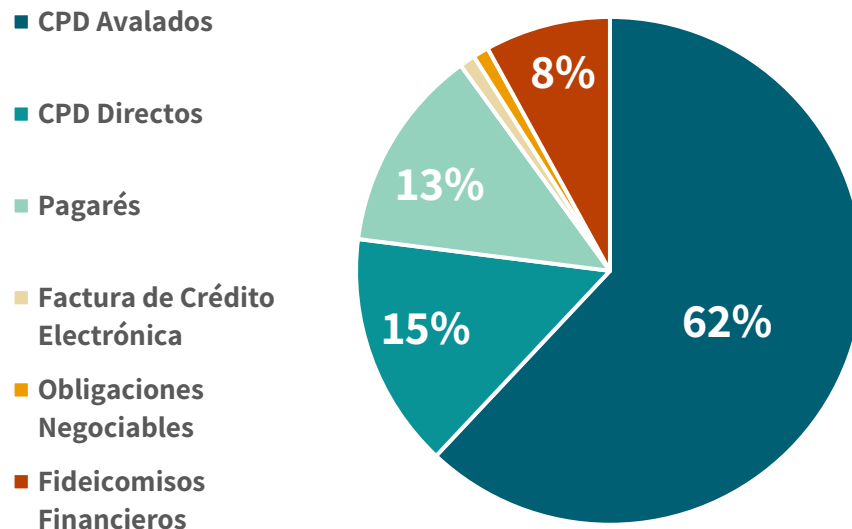
Financiamiento por tamaño e instrumento julio 2021



Financiamiento en el mercado de capitales por tamaño de empresa (en millones de pesos y porcentajes)



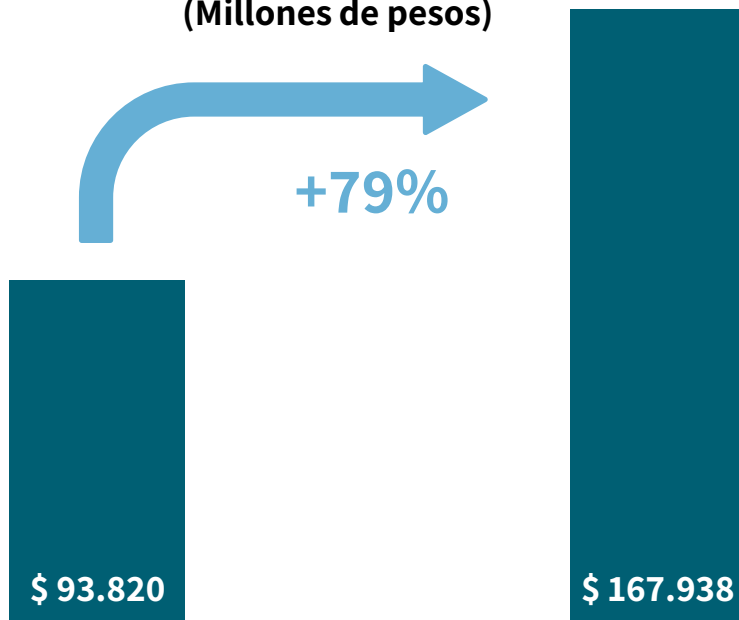
Financiamiento PyME desagregado por instrumento



Mercado de Capitales



Monto del financiamiento PyME acumulado (Millones de pesos)



Acumulado al 8 / 2020

Acumulado al 8 / 2021



Obligaciones negociables PyME



Las obligaciones negociables (ONs) son instrumentos de deuda privada que pueden negociarse en el Mercado de Capitales. En palabras más simples, son bonos que pueden ser emitidos por empresas

XEITOSIÑO S.A. CLASE I DÓLAR LINKED

LICITACIÓN 9/9

MONTO: 2.684.210 U\$D

ALTO REAL VIÑEDOS S.A CLASE I

LICITACIÓN 3/9

MONTO: 5.000.000 U\$D

SION S.A SERIE VII

LICITACIÓN 3/9


MONTO: 100.000.000 \$



Lic. Tomás Canosa

Director Dto. Estudios Económicos.

tcanosa@adimra.org.ar

 @tomascanosa

Lic. Francisco Arno

Economista

farno@adimra.org.ar

 @FranArno_

Lic. Yanina Busquet

Economista

ybusquet@adimra.org.ar

 @yaninabusquet

¡Gracias!



ADIMRA

ASOCIACIÓN DE INDUSTRIALES METALÚRGICOS
DE LA REPÚBLICA ARGENTINA

IMPULSANDO LA INDUSTRIA NACIONAL



@RedADIMRA



ADIMRA



ADIMRA #oficial



@ADIMRA